

※ 2024년도 교육부 석사과정생연구장려금 과제신청자를 위한 IRIS 회원가입 및 연구자정보 등록 매뉴얼  
※ 시스템 기능개선 상황에 따라 입력화면 및 방법은 변경될 수 있음

 범부처통합연구지원시스템(IRIS)

# IRIS 회원가입(연구자전환) 및 연구자정보 등록 매뉴얼

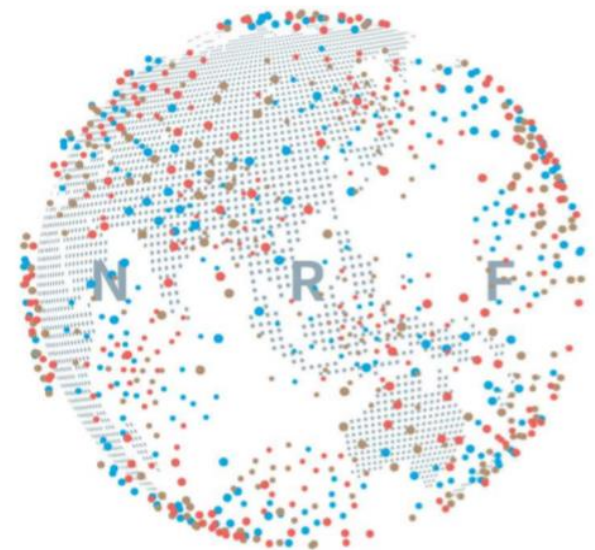
[문의처] IRIS 콜센터 1877-2041

※ 콜센터로 문의하시기 전에 IRIS 홈페이지([www.iris.go.kr](http://www.iris.go.kr)) > 알림·고객 > 시스템·서비스문의  
> FAQ를 확인하여 주시기 바랍니다.

# INDEX

---

- 01      범부처통합연구지원시스템(IRIS) 회원가입
- 02      국가연구자번호 조회 및 발급
- 03-1   이관 데이터 확인
- 03-2   KRI 데이터 이관 방법
- 04      국가연구자정보시스템 연구자정보 등록



# 01 IRIS 회원가입

화면 위치  범부처통합연구지원시스템 > 메인 화면

국가연구자정보시스템 | 전자평가시스템 | IRIS 관련사이트

로그인 **회원가입** 검색어를 입력해주세요



범부처통합연구지원시스템  
Integrated R&D Information System

IRIS 소개

사업정보

알림-고객

R&D 정보서비스

연구자 중심 R&D 환경 조성의 시작

국가연구자정보시스템

KRI, NTIS, 20개 전문기관 연구자정보시스템으로 분산되어 있던 기존 시스템을 일원화 하여 쉽고 편리하게 개편합니다!



최신공지사항

2022.03.03

[안내] 연구개발과제 접수 전 연구자 필수 이행사항

안녕하십니까? IRIS운영단입니다. 연구개발과제 접수 전 연구자분들께서 반드시 이행해주셔야 하는 사항과가 사항마다 주로 발생하는 이슈의 해결방안을 정리해 안내드립니다(첨부파일).

Quick Menu

22 R&D 제도 개선 제안

사업안내

공지사항

수요조사

사업공고

공모예고

온라인매뉴얼

R&D 업무포털

국가연구자 번호찾기

국가연구자 정보시스템

사업공고

공모예고

사업설명회

전체

접수중

접수예정

정부부처

전문기관

범부처 범부처전주기료기기연구개발사업단

2023년도 제1차 범부처전주기료기기연구...

접수예정

과학기술정보통신부 정보통신기획평가원

`23년 신규과제 지원을 위한 ICT기반 혁신제...

접수예정

중소벤처기업부 중소기업기술정보진흥원

2023년도 지역중소기업 공동수요기술개발사...

접수중

화면 GUIDE

<http://www.iris.go.kr>에 접속합니다.

- 크롬으로 접속하시는 것을 권장합니다.

① 범부처통합연구지원시스템 메인화면에서 **[회원가입]** 버튼을 클릭합니다.

3

# 01 IRIS 회원가입

화면 위치  범부처통합연구지원시스템 > 회원구분선택

국가연구정보시스템 | 전자평가시스템 | IRIS 관련사이트 ▾

로그인 | 회원가입

검색어를 입력해주세요



**iris** 범부처통합연구지원시스템  
Integrated R&D Information System

IRIS 소개


사업정보


알림·고객


R&D 정보서비스

## 회원가입


 회원구분선택

 약관동의


 가입양식 작성


 가입완료

내/외국인 선택



화면 GUIDE

① 내국인일 경우 회원구분선택에서  
내국인을 선택합니다.  **p.5 로 이동**

② 외국인일 경우 회원구분선택에서  
외국인을 선택합니다.  **p. 13로 이동**

# 01 IRIS 회원가입

화면 위치  범부처통합연구지원시스템 > 회원구분선택

국가연구자정보시스템

전자평가시스템

IRIS 관련사이트

로그인 | 회원가입

검색어를 입력해주세요

iris

범부처통합연구지원시스템

Integrated R&D Information System

IRIS 소개

사업정보

알림·고객

R&D 정보서비스

회원가입

회원구분선택

약관동의

가입양식 작성

가입완료

본인인증 후 회원가입

휴대폰 본인인증

공동인증서 본인인증

해외체류 중

1

2




3

휴대폰 본인인증은 본인 명의 휴대폰으로 진행 가능합니다.

본인인증(휴대폰/공동인증서)이 가능한 연구자는 '해외체류 중' 가입 절차를 이용할 수 없습니다.

※ 본인인증 오류 문의처: NICE평가정보(☎1600-1522)

화면 GUIDE

- ① **[휴대폰 본인인증]** 버튼을 클릭하면 휴대폰 인증으로 본인 확인 후 다음 단계로 이동합니다.  **p.6 로 이동**
- ② **[공동인증서 본인인증]** 버튼을 클릭하면 소지하고 계신 공동인증서로 본인 확인 후 다음 단계로 이동합니다.  **p.7 로 이동**
- ③ 해외 체류 중으로 부득이하게 휴대폰 본인인증과 공동인증서 본인인증이 둘 다 어려운 경우 '내국인' - '해외체류 중' 가입절차를 이용하실 수 있습니다.  **p.10 로 이동**

# 01 IRIS 회원가입

화면 위치  범부처통합연구지원시스템 > 회원구분선택 > 휴대폰 본인인증

국가연구자정보시스템 | 전자평가시스템 | IRIS 관련사이트

iris

범부처통합연구지원시스템

Integrated R&D Information System

IRIS 소개

사업정보

회원가입

회원구분선택

약관동의

가

본인인증 후 회원가입

휴대폰 본인인증

공동인증서 본인인증

휴대폰 본인인증은 본인 명의 휴대폰으로 진행 가능합니다.

휴대폰 본인인증이 가능한 연구자는 거소증 미소지 외국인 가입절차를 이용할 경우 발급이 되지 않을 수 있습니다.

※ 본인인증 오류 문의처 : NICE평가정보(☎1600-1522)

안심본인인증 - PASS - 통신사 선택 - 프로필 1 - Microsoft...

https://nice.checkplus.co.kr/cert/main/menu

PASS

이용 중이신 통신사를 선택해 주세요.

SK telecom

kt

LG U+

알뜰폰

☒ 전체 동의

☒ 개인정보이용 동의

☒ 고유식별정보처리 동의

☒ 서비스이용약관 동의

☒ 통신사이용약관 동의

PASS로 인증하기

문자(SMS)로 인증하기

이동약관

개인정보처리방침

API 도입문의

VerSign 256-bit SSL 암호화 적용

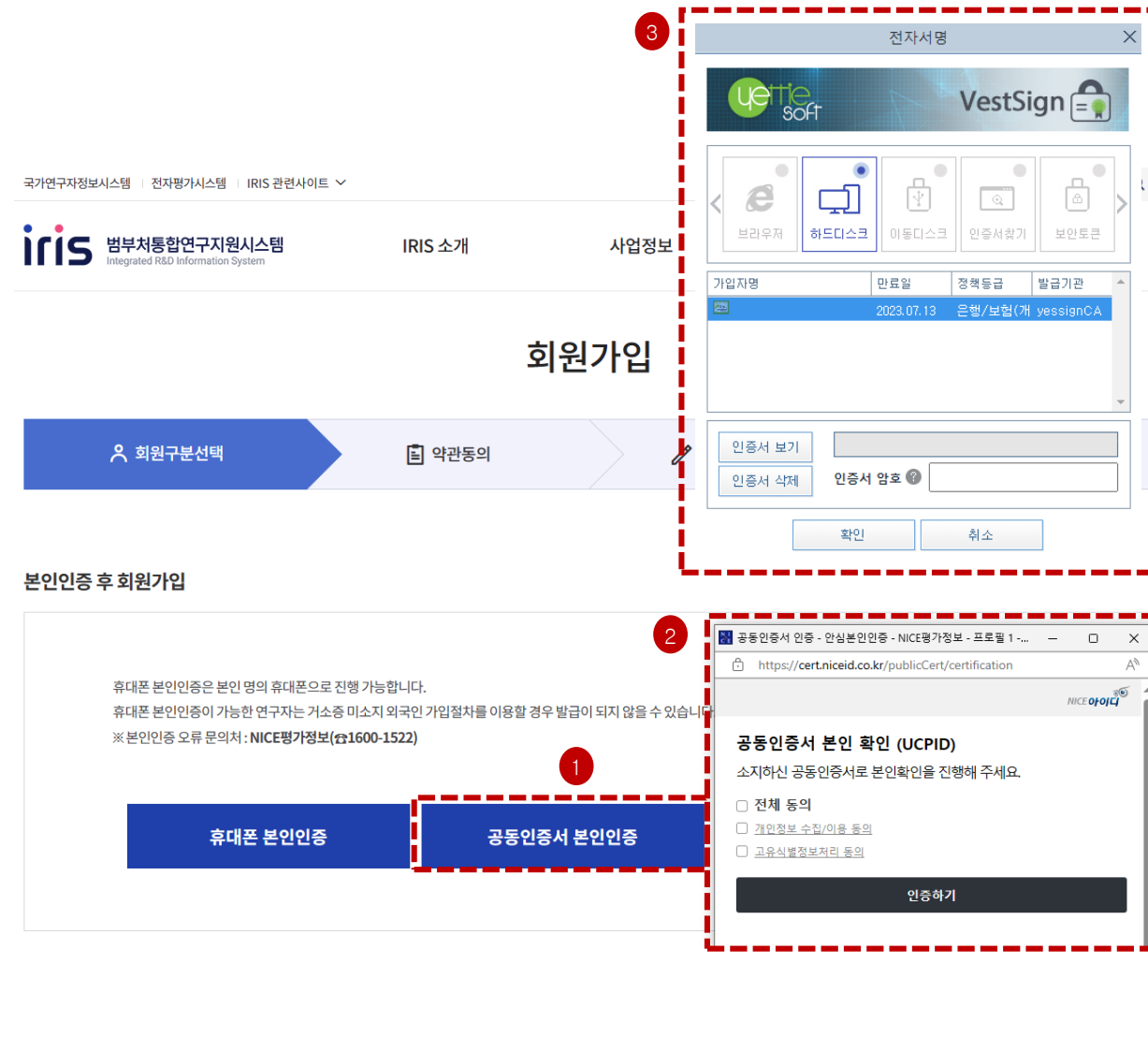
NICE평가정보

화면 GUIDE

- ① [휴대폰 본인인증] 버튼을 클릭하면 팝업화면이 뜹니다.
- ② 통신사를 선택 후 전체 동의를 선택하고 개인정보를 입력하면 본인 인증이 완료되어 다음 화면으로 넘어갑니다.

# 01 IRIS 회원가입

화면 위치  범부처통합연구지원시스템 > 회원구분선택 > 공동인증서 본인인증



국가연구정보시스템 | 전자평가시스템 | IRIS 관련사이트

iris 범부처통합연구지원시스템 Integrated R&D Information System

IRIS 소개 사업정보

회원가입

회원구분선택 약관동의

본인인증 후 회원가입

휴대폰 본인인증은 본인 명의의 휴대폰으로 진행 가능합니다.  
휴대폰 본인인증이 가능한 연구자는 거소중 미소지 외국인 가입절차를 이용할 경우 발급이 되지 않을 수 있습니다.  
※ 본인인증 오류 문의처: NICE평가정보(☎1600-1522)

휴대폰 본인인증 공동인증서 본인인증

전자서명

uet soft VestSign

브라우저 하드디스크 이동디스크 인증서읽기 보안토큰

가입자명	만료일	정책등급	발급기관
2023	2023.07.13	은행/보협(개 yessionCA)	

인증서 보기 인증서 삭제 인증서 암호 ?

확인 취소

공동인증서 인증 - 안심본인인증 - NICE평가정보 - 프로필 1 - ...

https://cert.niceid.co.kr/publicCert/certification

NICE 아이디

공동인증서 본인 확인 (UCPID)

소지하신 공동인증서로 본인확인을 진행해 주세요.

☐ 전체 동의  
☐ 개인정보 수집/이용 동의  
☐ 고유식별정보처리 동의

인증하기

화면 GUIDE

- ① [공동인증서 본인인증] 버튼을 클릭하면 팝업화면이 뜹니다.
- ② 전체 동의를 선택하고 [인증하기] 버튼을 클릭하면 전자서명 팝업화면이 뜹니다.
- ③ 전자서명 팝업화면에서 소지하고 계신 공동인증서를 선택하신 후 인증서 암호를 입력하고 [확인] 버튼을 클릭하면 본인 인증이 완료되어 다음 화면으로 넘어갑니다.

화면 위치  범부처통합연구지원시스템 > 약관동의



- 8

# 01 IRIS 회원가입

화면 위치 범부처통합연구지원시스템 > 가입양식 작성

The screenshot shows the IRIS registration process. Step 1 highlights the '개인정보' (Personal Information) section, which includes fields for ID, name, birth date, gender, email, phone number, and address. Step 2 highlights the '기관정보' (Institution Information) section, which includes fields for institution name, department, position, and contact information. Step 3 highlights the '기관추가' (Add Institution) button. Step 4 highlights the '저장' (Save) button.

화면 GUIDE

① [휴대폰 본인인증] 또는 [공동인증서 본인인증]시 입력한 기본정보가 가입양식에 자동 입력됩니다. 나머지 개인정보와 기관정보를 입력 후 **[저장]** 버튼을 클릭하여 다음 단계로 이동합니다.

※ 과제 접수 전 소속부서 입력은 필수사항이므로, 가입 시 미리 입력해 두시기를 권장드립니다.

② 기관정보가 검색되지 않는 경우, **먼저 소속유형을 프리랜서로 등록하여 가입을 완료합니다.**

※ 기관등록은 사업자등록증을 업로드하여 관리자 승인 후 완료됩니다. 기관정보가 등록된 후 IRIS 메인화면 우측 상단 메뉴의 [ 연구자 성명(국가연구자번호) ]을 클릭하시고, 기본정보 화면으로 이동하여 소속기관 정보를 수정합니다.

※ **신규 기관등록방법:** ① IRIS 홈페이지 접속 → ② IRIS 회원가입 및 로그인 → ③ IRIS 메인화면 우측 QUICK LINK → ④ 기관신청(국내/해외) → ⑤ 국내기관은 사업자등록증 첨부 후 IRIS 관리자 승인을 거쳐 등록 완료(해외기관은 즉시 등록 가능)

③ 소속기관이 다수인 경우 **[기관추가]** 버튼을 클릭하여 소속기관을 추가합니다.

④ **[저장]** 버튼을 클릭하여 다음단계로 이동합니다.


# 01 IRIS 회원가입


화면 위치  범부처통합연구지원시스템 > 회원구분선택 > 단기체류/장기체류


국가연구자정보시스템 | 전자평가시스템 | IRIS 관련사이트 로그인 | 회원가입 | 검색어를 입력해주세요 🔍



**범부처통합연구지원시스템**  
Integrated R&D Information System

[IRIS 소개](#)
[사업정보](#)
[알림·고객](#)
[R&D 정보서비스](#)

 회원구분선택

 약관동의

 가입양식 작성

 가입완료

## 단기체류/장기체류



해외 체류 중인 내국인 연구자의 회원가입은 증빙문서를 업로드한 후 관리자 승인을 거쳐 완료됩니다.  
 증빙문서가 불충분한 경우 반려될 수 있습니다. 반려 내용은 가입 시 작성한 이메일로 발송됩니다.

○ 단기체류(임시회원): 3개월 기한 종료 후 '휴면회원'으로 전환됩니다.(기한 종료 전 3회 이메일 고지)  
 기한 종료 전 기본정보 -> 본인인증 후 저장하면 정상회원으로 자동 전환됩니다.

○ 증빙문서  
 - (단기체류): 1) 출입국사실증명서(발급일 3일 이내-민원24에서 즉시 발급 가능) 또는 해외기관의 재직(재학)증명서 2) 국문 성명과 생년월일이 명시된 공식문서(주민등록증/여권 제외)  
 ※ (출입국사실증명서) '기록대조 시작일' < (최소 1달) < '기록대조 종료일'(신청일 직전날) < '신청일'(출입국사실증명서 발급) = 회원가입 신청일  
 ※ 회원가입 신청 당일 발급한 문서에 한하여 인정  
 (장기체류): 1) 해외기관의 재직(재학)증명서 2) 국문 성명과 생년월일이 명시된 공식문서(주민등록증/여권 제외)  
 ※ 회원가입 신청일로부터 최대 3일 이내 발급한 문서에 한하여 인정

## 화면 GUIDE

- ① 단기체류(임시회원) (3개월 미만):  
 해외 체류 기간이 3개월 미만인 경우  
 선택합니다. 팝업 내용을 확인하시고  
**[확인] 버튼을** 클릭하시면 다음  
 화면으로 넘어갑니다
- ② 장기체류(3개월 이상): 해외 체류  
 기간이 3개월 이상인 경우 선택합니다.
- ③ '내국인'-'해외체류 중' 가입절차의  
 경우 관리자가 증빙서류를 확인하고  
 승인(반려)을 하므로 1~5일 가량의  
 시일이 소요됩니다.

## 화면 GUIDE

- ① 이용약관 내용확인 후 **[동의]**를 선택합니다.
- ② 개인정보 수집·이용 동의(필수) 내용 확인 후 **[동의]**를 선택합니다.
- ③ 개인정보 수집·이용 동의(선택)내용 확인 후 **[동의/동의하지 않음]** 중 하나를 선택합니다.
- ④ **[네, 동의합니다]** 버튼을 클릭하여 다음 단계로 이동합니다.

화면 위치 범부처통합연구지원시스템 > 가입양식 작성(해외체류 중)

iris 범부처통합연구지원시스템  
Integrated R&D Information System

IRIS 소개

사업정보

알림·고객

R&D 정보서비스

## 회원가입

회원구분선택

약관동의

가입양식 작성

가입완료

### 개인정보

아이디 \*

ID 중복체크

최대16자 영문 숫자 조합으로 가능 합니다.

이름 \*

주민등록증 상의 국문 성명 작성

영문이름 \*

비밀번호 \*

9자리 이상의 영문 대소문자 조합, 숫자, 특수문자 등의 조합

비밀번호 확인 \*

9자리 이상의 영문 대소문자 조합, 숫자, 특수문자 등의 조합

생년월일 \*

성별 \*

☐ 남 ☐ 여

휴대폰번호 \*

※ (국내번호 기입) 정상회원으로 전환 시 본인인증 필요

이메일 \*

이메일 중복체크

주소 구분

☒ 국내주소 ☐ 해외주소

국적 \*

대한민국

기본주소

주소검색

상세주소

증빙문서 \*

☐ 첨부파일 1) 출입국사실증명서 또는 재직(재학)증명서, 2) 본인확인용 문서 각각 1부씩 업로드 하십시오

뉴스레터

☐ 예 ☒ 아니요

뉴스레터 정보수신

☐ 전자우편 ☐ SMS ☐ 알림톡

### 기관정보 ※ 과제 접수 전 소속부서 입력 필수 \*

기관명	부서명	소속직위
소속기관을 추가해주세요.		

소속유형 \*

선택

소속기관

소속부서

※과제 접수 전 소속부서 입력 필수

직위

사무실 전화번호

사무실 팩스번호

기관 주소 구분

☒ 국내주소 ☐ 해외주소

직장주소

주소검색

상세주소

4

기관추가

5

저장

취소

## 화면 GUIDE

① [해외체류 중]-[단기체류(임시회원) (3개월 미만)] 또는 [장기체류(3개월 이상)]버튼을 클릭하여 약관동의 후 좌측 화면에서 개인정보를 입력합니다.

※ 과제접수 전 소속부서 입력은 필수사항이므로, 가입 시 미리 입력 해 두시기를 권장드립니다.

② 해외체류 중 확인용 증빙문서를 업로드합니다

\* 단기체류 증빙문서 1) 출입국사실증명서 또는 해외기관재직(재학)증명서  
2) 본인확인용 문서(주민등록증/여권제외)

\* 장기체류 증빙문서 1) 해외기관 재직(재학)증명서  
2) 본인확인용 문서(주민등록증/여권제외)

※ 증빙문서는 ? (툴팁)을 반드시 확인하시기 바랍니다.

③ 기관정보가 검색되지 않는 경우, 먼저 소속유형을 프리랜서로 등록하여 가입을 완료합니다.

※ 기관등록은 사업자등록증을 업로드하여 관리자 승인 후 완료됩니다. 기관정보가 등록된 후 IRIS 메인화면 우측 상단 메뉴의 [연구자 성명(국가연구자번호)]을 클릭하시고, 기본정보 화면으로 이동하여 소속기관 정보를 수정합니다.

※ 신규 기관등록방법: ① IRIS 홈페이지 접속 → ② IRIS 회원가입 및 로그인 → ③ IRIS 메인화면 우측 QUICK LINK →

④ 기관신청(국내/해외) → ⑤ 국내기관은 사업자등록증 첨부 후 IRIS 관리자 승인을 거쳐 등록 완료(해외기관은 즉시 등록 가능)

④ 소속기관이 다수인 경우 [기관추가]버튼을 눌러 기관을 추가합니다.

⑤ [저장]버튼을 클릭하여 다음단계로 넘어갑니다.

# 01 IRIS 회원가입

화면 위치  범부처통합연구지원시스템 > 회원구분선택

국가연구자정보시스템 | 전자평가시스템 | IRIS 관련사이트
로그인 | 회원가입
검색어를 입력해주세요

iris
범부처통합연구지원시스템
Integrated R&D Information System
IRIS 소개
사업정보
알림·고객
R&D 정보서비스

회원가입

회원구분선택
약관동의
가입양식 작성
가입완료

본인인증 후 회원가입

휴대폰 본인인증은 본인 명의 휴대폰으로 진행 가능합니다.

휴대폰 본인인증이 가능한 연구자는 거소증 미소지 외국인 가입절차를 이용할 경우 발급이 되지 않을 수 있습니다.

※ 본인인증 오류 문의처 : NICE평가정보(☎1600-1522)

1

2




3

휴대폰 본인인증

공동인증서 본인인증

거소증 미소지 외국인 가입 신청

화면 GUIDE

- ① [휴대폰 본인인증] 버튼을 클릭하면 휴대폰 인증으로 본인 확인 후 다음 단계로 이동합니다.  p.6 로 이동
- ② [공동인증서 본인인증] 버튼을 클릭하면 소지하고 계신 공동인증서로 본인 확인 후 다음 단계로 이동합니다.  p.7 로 이동
- ③ 거소증 미소지 외국인 가입 신청인 경우:  p.14 로 이동

# 01 IRIS 회원가입

화면 위치  범부처통합연구지원시스템 > 본인 확인(거소증 미소지 외국인 가입 신청)

국가연구정보시스템 | R&D업무포털 | 전자평가시스템 | IRIS 관련사이트

로그인 | 회원가입

검색어를 입력해주세요

iris 범부처통합연구지원시스템  
Integrated R&D Information System

IRIS 소개

사업정보

알림·고객

R&D 정보서비스

회원구분선택

2

거소증 미소지 외국인으로 가입 신청을 하실 경우,  
관리자가 증빙 서류를 확인하고 승인(반려)을 하므로 1일~5일 가량의 시일이 소요됩니다.

확인

본인인증 후 회원가입

휴대폰 본인인증은 본인 명의 휴대폰으로 진행 가능합니다.  
휴대폰 본인인증이 가능한 연구자는 거소증 미소지 외국인 가입절차를 이용할 경우 발급이 되지 않을 수 있습니다.  
※ 본인인증 오류 문의처 : NICE평가정보(☎1600-1522)

휴대폰 본인인증

공동인증서 본인인증

1

거소증 미소지 외국인 가입 신청

화면 GUIDE

- ① [거소증 미소지 외국인 가입 신청] 버튼을 클릭합니다.
- ② 팝업 내용을 확인하시고 [확인] 버튼을 클릭하시면 다음 화면으로 넘어갑니다.

14

## 화면 GUIDE

- ① 이용약관 내용확인 후 **[동의]**를 선택합니다.
- ② 개인정보 수집·이용 동의(필수) 내용 확인 후 **[동의]**를 선택합니다.
- ③ 개인정보 수집·이용 동의(선택)내용 확인 후 **[동의/동의하지 않음]** 중 하나를 선택합니다.
- ④ **[네, 동의합니다]** 버튼을 클릭하여 다음 단계로 이동합니다.

화면 위치 범부처통합연구지원시스템 > 가입양식 작성((거소증 미소지 외국인 가입 신청))

The screenshot shows the IRIS registration form with the following steps highlighted:

- 1** Click on the '회원가입' (Sign Up) button in the top navigation bar.
- 2** Fill in the '개인정보' (Personal Information) section, including fields for ID, name, birth date, gender, email, and phone number.
- 3** Fill in the '기관정보' (Institution Information) section, including fields for institution name, address, and contact information.
- 4** Click on the '기관추가' (Add Institution) button.
- 5** Click on the '저장' (Save) button to complete the registration.

화면 GUIDE

① [거소증 미소지 외국인 가입 신청] 버튼을 클릭하여 약관동의 후 좌측 화면에서 개인정보를 입력합니다.

※ 과제접수 전 소속부서 입력은 필수사항이므로, 가입 시 미리 입력 해 두시기를 권장드립니다.

② 본인확인용 증빙문서를 업로드합니다.

★ 증빙문서: 성명(영문알파벳)과 생년월일이 명시된 학생증, 체류증, 입국허가서, 재직(재학증명서) 등의 공식문서

③ 기관정보가 검색되지 않는 경우, 먼저 소속유형을 프리랜서로 등록하여 가입을 완료합니다.

※ 기관등록은 사업자등록증을 업로드하여 관리자 승인 후 완료됩니다. 기관정보가 등록된 후 IRIS 메인화면 우측 상단 메뉴의 [ 연구자 성명(국가연구자번호) ]을 클릭하시고, 기본정보 화면으로 이동하여 소속기관 정보를 수정합니다.

※ 신규 기관등록방법: ① IRIS 홈페이지 접속 → ② IRIS 회원가입 및 로그인 → ③ IRIS 메인화면 우측 QUICK LINK → ④ 기관신청(국내/해외) → ⑤ 국내기관은 사업자등록증 첨부 후 IRIS 관리자 승인을 거쳐 등록 완료(해외기관은 즉시 등록 가능)


④ 소속기관이 다수인 경우 [기관추가]버튼을 눌러 기관을 추가합니다.


⑤ [저장]버튼을 누르면 정보가 저장되며 신청이 완료됩니다. 관리자 승인(1~5일 소요) 후 회원가입이 완료됩니다.


# 01 IRIS 회원가입


화면 위치  범부처통합연구지원시스템 > 회원가입 완료

## 회원가입

 회원구분선택

 약관동의

 가입양식 작성

 가입완료



**회원가입이 완료되었습니다.**

범부처 통합연구지원시스템을 사용하시려면 로그인을 해주십시오.

로그인

화면 GUIDE

- ① 거소증 없는 외국인 가입 절차의 경우,  
관리자의 확인 후 승인/반려 메일이  
자동 전송됩니다
- ② 승인 메일을 받으신 경우 바로  
로그인이 가능하며, 반려 메일을  
받으신 경우는 반려사유 확인 후  
동일한 절차로 다시 신청해 주셔야  
합니다.

# 02 국가연구자번호 조회 및 발급

화면 위치 범부처통합연구지원시스템 > 국가연구자번호 조회

화면 GUIDE

- ① 로그인 후 사용자 이름 옆 국가연구자번호를 확인할 수 있습니다.
- ② 보이지 않는 경우, 좌측 상단 메뉴 또는 우측 Quick Link 및 Quick Menu의 [국가연구자정보시스템]을 클릭하여 접속합니다.

# 02 국가연구자번호 조회 및 발급

화면 위치  범부처통합연구지원시스템 > 연구자정보 전환 동의

화면 GUIDE

iris

국가연구자정보시스템

연구자정보

로그아웃

연구자정보 전환동의

연구자정보 전환동의

약관

1

☐ [필수] 개인정보 수집 이용 동의

범부처통합연구지원시스템(이하 "IRIS"이라 한다)에서는 연구자회원의 서비스 이용을 위하여 연구자 본인의 인적사항, 학력, 경력, 연구 업적 등 개인정보를 수집·이용하거나, 제3자에게 제공할 수 있으며 이를 위하여 연구자회원의 동의를 구하고자 합니다.

1. 수집 이용 목적  
 IRIS에서 제공하는 서비스 등의 이용 및 국가연구개발사업 관련 업무처리

2. 수집 이용 항목  
 기본정보 : (필수) 회원인력ID (자동생성), 이용자ID, 국가, 성명, 생년월일, 비밀번호, 성별, 휴대전화번호, 전자우편 주소, CI코드, DI코드, 국가연구자번호, 소속유형, 소속기관 (선택) 성명(영문), 주소구분(국내/해외), 기본주소, (소속)기관주소구분(국내/해외), (소속)기관주소, 사무실 전화번호, 사무실 팩스번호, 뉴스레터, 수신여부, 사진, 자신소개사항, ISNI, ORCID  
 학력정보 : (선택) 최종대학명, 최종 졸업년도, 학위구분, 취득국가, 최종학위취득번호  
 경력정보 : (선택) 근무(활동)기관명, 근무(활동)부서명, 근무(활동)시작·종료일  
 논문정보 : (선택) 주저자 | 교신저자 | 공동저자(국가연구자번호 포함)  
 자격정보 : (선택) 자격종명, 취득국가, 자격부여고유번호, 자격부여기관명  
 평가위원활동정보 : (선택) 임명기관명, 평가위원회명, 임명시작·종료일자

1

☐ [필수] 개인정보의 제3자 제공 및 활용 동의

IRIS의 서비스 이용을 위해 연구자회원 동의 시 제3자에게 제공하며 수집된 정보는 정보주체의 동의 없이는 제공·활용되지 않습니다.

1. 제공받는 자 :
 

1. 국가정보원	39. 방위사업청
2. 감사원	40. 경찰청(경찰대학 포함)
3. 방송통신위원회	41. 소방청
4. 국가인권위원회	42. 문화재청
5. 국가보훈처	43. 농림축산검역청
7. 인사혁신처	44. 산림청
8. 법제처	45. 특허청
9. 식품의약품안전처	46. 질병관리청(국립보건연구원 포함)
10. 공정거래위원회	47. 기상청
11. 금융위원회	48. 행정중심복합도시건설청
12. 국민권익위원회	49. 새만금개발청
13. 개인정보보호위원회	50. 해양경찰청
14. 원자력안전위원회	51. 한국연구재단
15. 기획재정부	52. 정보통신기획평가원

2

- ① [국가연구자정보시스템] 클릭 후 개인정보 수집 이용 동의 및 개인정보 제3자 제공 및 활용 동의 약관에 체크합니다.
- ② [동의] 버튼을 클릭합니다

19

# 02 국가연구자번호 조회 및 발급

화면 위치  범부처통합연구지원시스템 > 국가연구자번호 생성

## 국가연구자 전환

국가연구자 전환

### • MY PROFILE



\* 120px \* 120px  
 \* 사진 크기 : 1M 이하  
 \* 확장자 : png, jpg

소개사항을 입력해주세요.

개인정보

☐ 공개
 ☐ 부분공개(인적사항제외)
 ☐ 비공개

구분	개인정보 공개 범위
전체공개	- 기본정보(국가연구자번호, 휴대전화번호, 기본주소, ISNI, ORCID 제외하고 공개) - 학력(대표학력여부가 체크된 학위정보만 제공), 경력, 분야, 논문, 지식재산권, 저역서, 외부활동정보, 수상정보, 연구수행정보, 자격정보, 평가위원 정보
부분공개	- 기본정보 중 성명(국문), 성별, 기관명, 부서(학과)명 만 공개 - 학력(대표학력여부가 체크된 학위정보만 제공), 분야, 논문, 지식재산권, 저역서, 연구수행정보
비공개	- 기본정보 및 업적정보 공개 안함 ※ 개인정보 비공개자는 향후 연구자검색서비스에서 타연구자 검색 불가 예정

※ 연구자 검색 서비스는 '21.8월부터 제공할 예정이며, 공개 범위는 일부 조정(축소)될 수 있음.

3

취소

저장

## 화면 GUIDE

① (필요 시) 연구자 소개사항을 입력합니다.

② 개인정보 공개 범위를 설정합니다.

※ 비공개인 경우 다른 연구자를 검색할 수 없습니다.  
공개 또는 부분공개만 다른 연구자를 검색할 수 있습니다.

③ [저장]을 클릭하면 국가연구자번호가 생성되며, IRIS 메인화면 성명 옆 또는 [국가연구자정보시스템] 연구자 기본정보 화면에서 연구자번호를 조회할 수 있습니다.

# 03-1 이관 데이터 확인

화면 위치 범부처통합연구지원시스템 > 메인 화면

1. 로그인

2. 국가연구자정보시스템

3. 국가연구자정보시스템

4. 국가연구자정보시스템

화면 GUIDE

- ① IRIS(범부처통합연구지원시스템)에 로그인을 합니다.
- ② 로그인 후, [국가연구자정보시스템]을 클릭하여 국가연구자정보시스템 사이트에 접속합니다.

# 03-1 이관 데이터 확인

화면 위치 국가연구자정보시스템 > 메인 화면 > 이관데이터 확인

iris

국가연구자정보시스템  
National Researcher Information

연구자정보

연구업적 관리

평가위원 후보단

검색

로그아웃

연구자정보 이관안내

개별 연구관리 전문기관에서 국가연구자정보시스템(NRI)으로 개인정보(연구업적 포함)를 제공하는 것에 대한 동의를 완료한 연구자는 연구업적 등록 시 제공한 연구업적을 활용하여 입력 및 수정이 가능하도록 지원하고 있습니다.

연구자 정보 이관자료는 2020년 11월 30일(월)까지 1차 동의한 연구자의 정보를 기반으로 1차 이관을 진행하였으며, 이후 2021년 2월 28일(일)까지 동의한 연구자를 대상으로 2차 이관을 진행하고 있습니다.

개발 연구관리 전문기관별 이관 진행 현황은 아래의 표를 참고하시기 바랍니다.

이관 완료 ● 이관 진행 중 ● 수집 예정 ●

기관명	이관 상태	비고
한국연구재단	●	이관 완료
한국산업기술평가관리원	●	이관 완료
한국산업기술진흥원	●	이관 완료
중소기업기술정보진흥원	●	이관 완료
정보통신기획평가원	●	이관 완료
에너지기술평가원	●	이관 완료
국토교통과학기술진흥원	●	이관 완료
한국보건산업진흥원	●	이관 완료

닫기

이관데이터 확인

기본

미입력

지역서

미입력

식재산권

미입력

가위원 활동

개인정보처리방침

충청북도 음성군 명동면 원종로 1339 한국과학기술기획평가원

COPYRIGHT © KISTEP, ALL RIGHTS RESERVED.

고객센터 : 09:00 ~ 18:00(평일) 1877-2041

화면 GUIDE

- ① **[이관데이터 확인]** 버튼을 클릭하면 [연구업적관리]-[이관데이터관리] 페이지로 이동되며, 각 전문기관에서 이관된 데이터를 확인할 수 있습니다.

# 03-1 이관 데이터 확인

화면 위치 국가연구자정보시스템 > 메인 화면 > 이관데이터 관리

3

iris 국가연구자정보시스템  
National Researcher Information

연구자정보

연구업적 관리

평가위원 후보단

검색

로그아웃

이관데이터관리

이관데이터 활용 도움말

이관데이터는 개별 전문기관에 입력한 연구업적을 국가연구자정보시스템으로 제공하는 것에 동의한 경우에만 목록에 나타납니다. 다수개의 전문기관에 동의를 한 경우라도 하나의 전문기관을 선택하여 이관을 진행 할 수 있으며 선택되지 않은 전문기관의 데이터는 이후 제공되지 않습니다. 따라서 정보제공기관 선택 시 업적 건수 및 최신여부를 판단하시어 신중히 선택하시길 바랍니다.

기관 선택이 완료된 경우 해당기관은 [등록완료] 상태로 변경됩니다.

이관데이터는 전문기관에서 제공한 연구업적으로 국가연구자정보시스템이 요구하는 항목을 충족하지 않을 수 있습니다. 따라서 연구업적 등록 시 필수 및 오류사항 등을 확인 후 수정 하여 등록하시길 바랍니다.

이관데이터는 각각의 연구업적 등록 화면에서 화면 우측상단의 [이관데이터검색] 버튼을 클릭 후 조회목록에서 가져 올 수 있습니다. 선택되어 등록된 연구업적은 이관데이터에서 사라지기 이전 유의하시길 바랍니다.

\* 개별 전문기관에 개인정보제공 동의를 한 경우라도 해당 전문기관에서 이관데이터를 미제공한 경우 대상 기관의 목록에 나타나지 않습니다. 이관데이터 제공현황은 국가연구자정보시스템 초기화면의 [연구자정보 이관안내] 팝업의 이관상태를 확인하여주시길 바랍니다.

전문기관	학위	논문	지식재산권	전문분야	경력	저역서	외부활동	자격사항	기술분류	수상사항	등록상태
(재) 한국연구재단	0	4	0	0	0	0	0	0	0	1	등록
중소기업기술정보진흥원											등록
한국환경산업기술원											등록

확인

?

해당 기관의 수집데이터를 사용하도록 등록 하시겠습니까?

2

확인

취소

4

전문기관	학위	논문	지식재산권	전문분야	경력	저역서	외부활동	자격사항	기술분류	수상사항	등록상태
조회된 데이터가 없습니다.											

개인정보처리방침

충청북도 음성군 맹동면 원종로 1339 한국과학기술기획평가원

고객센터 : 09:00 ~ 18:00(평일) 1877-2041

COPYRIGHT © KISTEP, ALL RIGHTS RESERVED.

화면 GUIDE

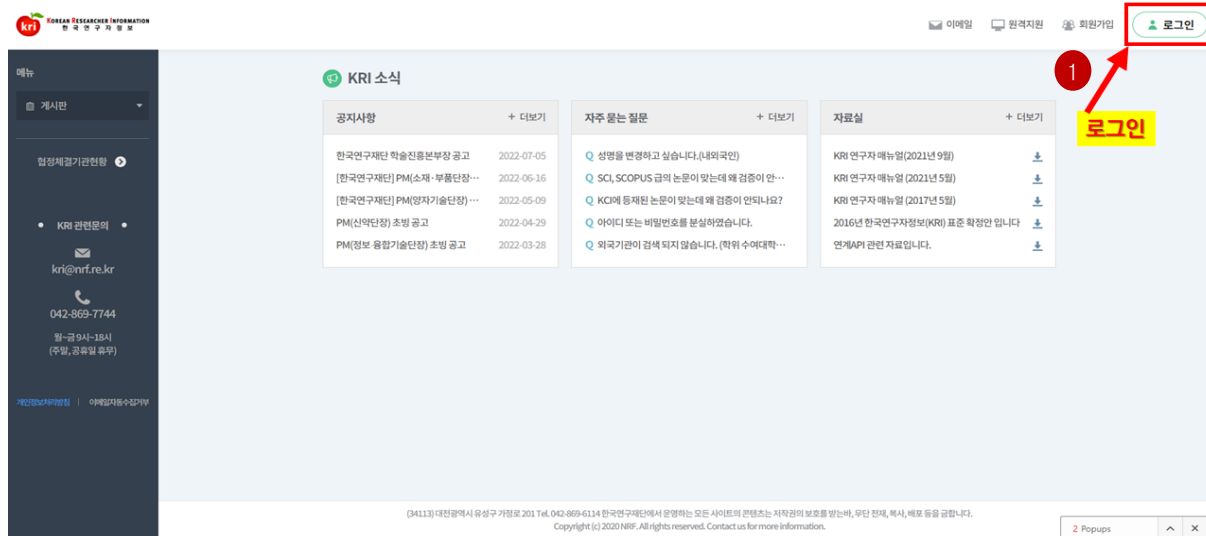
- 이관데이터가 조회되는 경우, 가장 많은 업적이 조회되는 전문기관 데이터를 [등록]해주시기 바랍니다.
- 2개 이상의 전문기관 정보를 중복하여 등록할 수 없습니다. (1개 전문기관 정보만 등록 가능)
- 팝업창의 [확인] 버튼을 클릭하여 주시기 바랍니다.
- [국가연구자정보시스템]을 클릭하여 메인화면으로 돌아갑니다.

※ ④ 화면과 같이 조회되는 경우는 이관데이터가 없는 경우이므로 ③[국가연구자정보시스템]을 클릭하여 메인화면으로 돌아가시기 바랍니다.

23

## 03-2 KRI 데이터 이관 방법

KRI(한국연구정보시스템) > 국가연구자정보시스템 > 메인 화면 > 이관데이터 관리

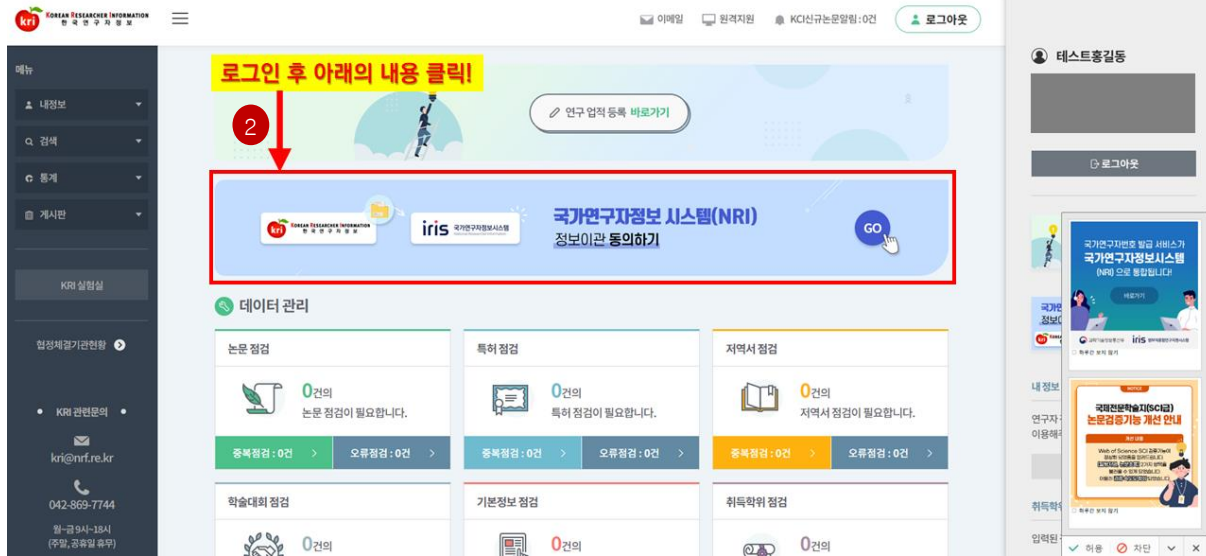


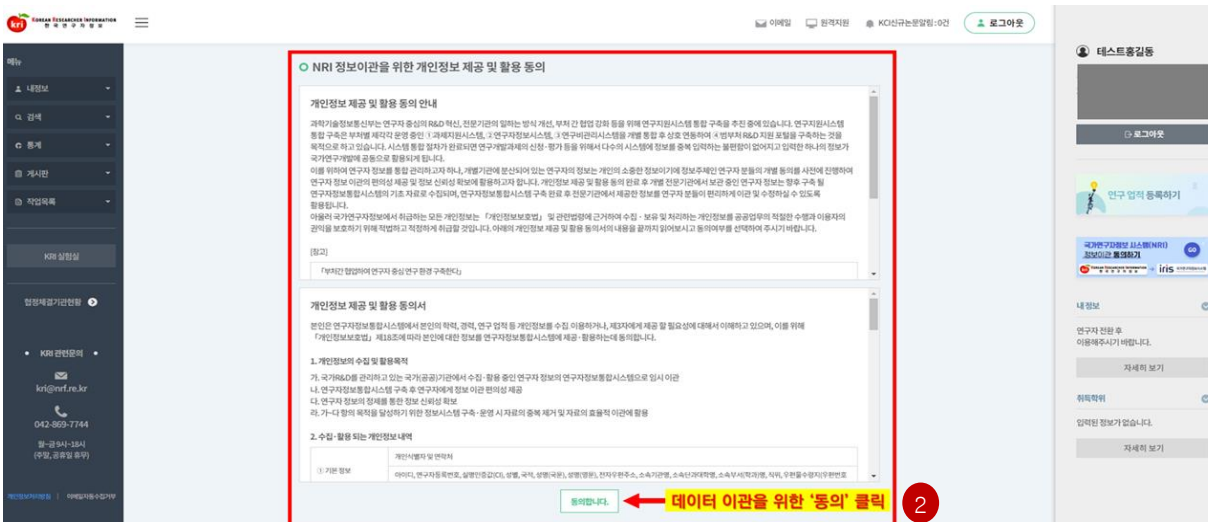
화면 GUIDE

※ 데이터 이관에 동의하지 않은 연구자는 아래 내용에 따라 KRI 홈페이지 (<http://www.kri.go.kr>)를 통해 이관 동의를 진행하여 주시기 바랍니다.

① KRI 홈페이지 접속 후 [로그인]하여 주시기 바랍니다.

② 화면 가운데에 위치한 [배너]를 클릭하여 주시기 바랍니다.





## 화면 GUIDE

① 팝업처럼 뜨는 안내 내용을 읽으신 후  
**[확인]**을 클릭하여 주시기 바랍니다.

② 데이터 이관을 위해 **[동의]**을 클릭하여 주시기 바랍니다.

※ 데이터 이관정보는 익일 반영

※ 이관동의일자를 기준으로 해당 일자까지 누적된 KRI 데이터가 NRI로 이관되며, 이후 추가된 데이터, 수정사항은 반영되지 않습니다.

※ 정보이관 동의 후 최초 1회만 이관되므로, 이관 이후의 연구자 정보는 IRIS 내 NRI를 통해 입력하여 주시기 바랍니다.

# 04 국가연구자정보시스템 (NRI) 연구자정보 등록

화면 위치  국가연구자정보시스템 > 메인화면

화면 GUIDE

1

iris

국가연구자정보시스템

National Researcher Information

연구자정보

연구업적 관리

로그아웃

Welcome

님의 접속을 환영합니다.

미입력 항목이 11항목 있습니다.

연구과제접수를 위해서는 반드시 **학력**과 **경력**을 필수로 등록하셔야 합니다.


평가위원 후보단 신청

지금 평가위원에 도전해 보세요

신청하기 >


2

미입력




기본

미입력




학력

미입력




경력

미입력




전문분야

미입력




논문

미입력




지식재산권

미입력




저역서

미입력




외부활동

미입력




수상

미입력




연구수행

미입력



자격

미입력



평가위원 활동

- ① [국가연구자정보시스템] 대 메뉴 영역입니다. 연구자정보, 연구업적 관리, 기관정보관리, 시스템관리로 구성되었으며, 권한에 따라 보여지는 메뉴가 다릅니다.
- ② 연구업적 등록 및 조회 시 아이콘을 클릭하면 각 업적으로 이동합니다.

# 04 국가연구자정보시스템 (NRI) 연구자정보 등록

화면 위치  국가연구자정보시스템 > 연구자정보 > 학력정보(1/4)

1

기본정보

학력정보

경력정보

전문분야정보

논문정보

지식재산권

지역서정보

외부활동정보

수상정보

연구수행정보

자격정보

평가위원 활동

학력정보

전체 3건, 현재 페이지 1/1

2

- 선택 -

Q 검색

번호	학력구분	취득년도	취득국가	취득기관(학교)명	취득학과명	전공명	대표 학위여부
1	박사		대한민국				아니오
2	석사		대한민국				아니오
3	학사		대한민국				아니오

1

등록

화면 GUIDE

- ① 연구업적 등록 및 조회 시 아이콘을 클릭하면 각 업적으로 이동합니다.
- ② 입력된 학력정보를 확인할 수 있습니다.
- ③ 입력된 학력정보가 없다면, [등록]을 클릭하여 등록 화면으로 이동합니다.  
\*[학력구분]은 [석박사통합과정재학/석사과정재학] 중 선택

# 04 국가연구자정보시스템 (NRI) 연구자정보 등록

화면 위치  국가연구자정보시스템 > 연구자정보 > 학력정보(2/4)

기본정보

학력정보

경력정보

전문분야정보

논문정보

지식재산권

지역서정보

외부활동정보

수상정보

연구수행정보

자격정보

평가위원 활동

학력정보 상세

이관데이터검색

(재)한국연구재단

☐ 화면표시 제외 포함

Q 검색

전체 2건

※ 선택된 이관데이터가 업적으로 등록완료 되면 이관데이터에서 조회가 되지 않습니다.

※ 화면표시("예"): 검색에 포함, 화면표시("아니오"): 검색에서 제외

학력 구분	취득년도	취득 국가 구분	취득 학교 기관명	학과명	화면표시
석사		대한민국	서울대학교		예
학사		대한민국	서울대학교		예

취소

선택

연구업적 관리 > 학력정보

이관데이터검색

목록

저장

화면 GUIDE

- 이관데이터가 있는 경우는 [이관데이터검색]을 클릭하여 이관된 데이터를 조회합니다.
- 작성하고자 하는 정보를 선택합니다.  
※ 여러 정보가 조회되는 경우, 하나하나 선택하여 내용을 확인하신 후 등록하여 주시기 바랍니다.

화면 위치  국가연구자정보시스템 > 연구자정보 **학력정보(3/4)**

기본정보

학력정보

경력정보

전문분야정보

논문정보

지식재산권

자여서정보

외부활동정보

수상정보

연구수행정보

자격정보

평가위원 활동

학력정보 상세

연구실적 관리 > 학력정보

1

직사 선택시, 졸업 요건에 논문제출이 없는 경우, [취득논문명]에 '논문없음' 입력 바람.

이관데이터검색

2

학력구분

직사

취득연월

취득국가

대한민국

취득기관(학교)명

서울대학교

취득단과 대학명

공과대학

취득학과(부)명

전공명

전공계열

- 선택 -

취득논문명(주언어)

논문검색(NDSL)

취득논문명(타언어)

취득논문(초록)

학력취득번호

대표학력여부

☐ 예
☒ 아니요
☐ 정보공개 시 제외

지도교수

지도교수는 석/박사는 필수

3

연구자 검색

연구자명

검색

4

찾아보기

삭제

다운로드

증빙문서

첨부파일은 최대 3건 등록이 가능

전체 0건

성명

출생년도

휴대폰번호

기관

목록

5

저장

조회된 데이터가 없습니다.

저장등록

취소

선택

## 화면 GUIDE

- ① 학위정보 상세 내용을 등록 또는 수정합니다.  
※ 항목명 앞에 빨간색 \*로 표시된 부분은 필수로 입력이 필요합니다.
- ② 석사 선택 시 졸업 요건에 논문제출이 없는 경우, [취득논문명]에 ‘논문 없음’으로 입력합니다.
- ③ 돋보기 버튼을 눌러 연구자 검색을 통하여 지도교수를 입력합니다.
- ④ 검색이 안되는 경우, 하단의 직접 등록에 체크한 후 이름을 작성하여 입력합니다.
- ⑤ 입력된 정보를 확인하고 **[저장]** 버튼을 눌러 마무리합니다.

# 04 국가연구자정보시스템 (NRI) 연구자정보 등록

화면 위치 국가연구자정보시스템 > 연구자정보 > 학력정보(4/4)

기본정보

**학력정보**

경력정보

전문분야정보

논문정보

지식재산권

지역서정보

외부활동정보

수상정보

연구수행정보

자격정보

평가위원 활동

학력정보 상세

\* 석사 선택시, 졸업 요건에 논문제출이 없는 경우, [취득논문명]에 '논문없음' 입력 바람.

이관데이터검색

\* 학력구분

박사

\* 취득년도

- 선택 -

\* 취득국가

- 선택 -

\* 취득기관(학교)명

1

취득단과 대학명

학교 검색

\* 전공명

2

\* 취득논문명(주언어)

☒ 논문검색(NDSL)

3

취득논문명(타언어)

전체 784건

취득논문(초록)

학교명	영문 학교명	국가
한국개발연구원 국제정책대학원대학교	KDI SCHOOL of Public Policy and Management	대한민국
(구)제주교육대학교(폐교)	Jeju National University of Education	대한민국
위덕대학교	Uideuk University	대한민국
청주교육대학교	Chongju National University Of Education	대한민국
대경대학교	Daekyeung College	대한민국
대구교육대학교	Daegu national university of education	대한민국

학력취득번호

4

대표학력여부

☐ 예
☒ 아니요
☐ 정보공개 시

\* 지도교수

5

증빙문서

\* 첨부파일은 최대 3건 등록이 가능합니다.

직접등록 ☐

\* 국내 전문대학 이상 교육기관은 직접입력 불가 (등록요청 : 1877-2041)

취소

선택

목록

저장

화면 GUIDE

취득기관(학교)명은 다음과 같이 입력합니다.

- ① 기관을 입력할 때에 검색버튼을 클릭합니다.
- ② 학교명을 입력한 후 검색합니다.
- ③ 검색된 리스트를 확인한 후 더블클릭 및 [선택(⑤)]을 클릭하여 등록합니다.
- ④ 검색 결과에 조회되지 않는 경우, 직접등록 체크 후 직접 입력합니다.
- ⑤ [선택]을 눌러 입력합니다.

30

# 04 국가연구자정보시스템 (NRI) 연구자정보 등록

화면 위치 국가연구자정보시스템 > 연구자정보 > 경력정보(1/3)

기본정보

학력정보

**경력정보**

전문분야정보

논문정보

지식재산권

지역서정보

외부활동정보

수상정보

연구수행정보

자격정보

평가위원 활동

경력정보

연구업적 관리 > 경력정보

전체 2건, 현재 페이지 1/1

1

- 선택 -

검색

번호	기관구분	근무(활동) 기관명	근무(활동) 부서명	직위	근무기간
1	학교				
2	학교				

1

등록

## 화면 GUIDE

- ① 경력 정보 리스트이며 더블클릭을 하면 상세 화면으로 이동합니다.
- ② [등록]을 클릭하여 등록 화면으로 이동합니다.

# 04 국가연구자정보시스템 (NRI) 연구자정보 등록

화면 위치  국가연구자정보시스템 > 연구자정보 > 경력정보(2/3)

기본정보

학력정보

경력정보

진료분야정보

논문정보

지식재산권

지역서정보

외부활동정보

수상정보

연구수행정보

자격정보

평가위원 활동

이관데이터검색

[재]한국연구재단

☐ 화면표시 제외 포함

검색

1

전체 12건

※ 선택된 이관데이터가 업적으로 등록완료 되면 이관데이터에서 조회가 되지 않습니다.

※ 화면표시["예"]: 검색에 포함, 화면표시["아니오"]: 검색에서 제외

근무 기관 명	근무 시작 년월	근무 종료 년월	근무 부서 명	최종 직위 명	화면표시
					예
					예
					예
					예
					예
					예
					예
					예
					예
					예

취소

2 선택

화면 GUIDE

- 이관데이터가 있는 경우  
[이관데이터검색]을 클릭하여 이관된 데이터를 조회합니다.
- 작성하고자 하는 경력을 클릭하여  
[선택]을 클릭합니다.  
※ 여러 정보가 조회되는 경우, 하나하나 선택하여 내용을 확인하신 후 등록하여 주시기 바랍니다.

# 04 국가연구자정보시스템 (NRI) 연구자정보 등록

화면 위치 국가연구자정보시스템 > 연구자정보 > 경력정보(3/3)

기본정보

학력정보

**경력정보**

전문분야정보

논문정보

지식재산권

지역서정보

외부활동정보

수상정보

연구수행정보

자격정보

평가위원 활동

## 경력정보상세 ①

연구업적 관리 > 경력정보

※ 과제 접수 전 소속부서 입력 필수

이관데이터검색

* 근무(활동)기관명	<input type="text"/>	* 기관구분	- 선택 -
* 재직여부	<input checked="" type="radio"/> 예 <input type="radio"/> 아니오		
* 근무기간	<input type="text"/> - <input type="text"/> <input type="checkbox"/> 정보공개 시 제외		
근무(활동)부서명	※ 과제 접수 전 소속부서 입력 필수	직위	<input type="text"/>
주요 업무	<input type="text"/>		
증빙문서	※ 첨부파일은 최대 3건 등록이 가능합니다(확장자: PDF, TIFF만 가능) <div> <div>찾아보기</div> <div>삭제</div> <div>다운로드</div> </div> 조회된 데이터가 없습니다.		

② 저장

## 화면 GUIDE

- 이관된 데이터 또는 신규로 입력하고자 하는 정보를 입력합니다.  
 ※ 항목명 앞에 빨간색 \*로 표시된 부분은 필수로 입력이 필요합니다.  
 ※ 소속부서 입력은 과제 접수 전 필수사항입니다.  
 ※ **[석사과정생지원사업] 필수 입력사항**  
**[근무(활동)기관명]** 소속대학명,  
**[기관구분]** 학교, **[재직여부]** 예,  
**[근무기간]** [근무시작일자] 석사입학(예정)년월,  
**[직위]** 석사과정생 또는 석박사통합과정생,  
**[근무(활동)부서명]** 소속학과(부)명  
 (\*학력정보 내 취득학과(부)명과 동일하게 입력)
- 입력된 정보를 확인한 후, **[저장]**을 눌러 마무리합니다.

# 04 국가연구자정보시스템 (NRI) 연구자정보 등록

화면 위치  국가연구자정보시스템 > 연구자정보 > 논문정보(1/6)

기본정보

학력정보

경력정보

전문분야정보

논문정보

지식재산권

저역서정보

외부활동정보

수상정보

연구수행정보

자격정보

평가위원 활동

논문정보 연구업적 관리 > 논문정보

전체 0건, 현재 페이지 1/1

- 선택 -

Q 검색

번호	논문명	학술지명	발행처	주요실적 여부
----	-----	------	-----	---------

조회된 데이터가 없습니다.

<<

<

>

>>

2 등록

화면 GUIDE

- ① 논문 정보 리스트이며 더블클릭을 하면 상세 화면으로 이동합니다.
- ② [등록]을 클릭하여 등록 화면으로 이동합니다.

# 04 국가연구자정보시스템 (NRI) 연구자정보 등록

화면 위치  국가연구자정보시스템 > 연구자정보 > 논문정보(2/6)

화면 GUIDE

논문정보 상세

1

이관데이터검색

ScienceON 검색

성과데이터검색

직접입력

이관데이터검색

(재)한국연구재단

□ 화면표시 제외 포함

Q 검색

전체 41건

※ 선택된 이관데이터가 업적으로 등록완료 되면 이관데이터에서 조회가 되지 않습니다.

※ 화면표시("예"): 검색에 포함, 화면표시("아니오"): 검색에서 제외

학술지구분	학술지명	논문명	발행국가	발행처	게재년월	화면표시
국내 전문 학술지			대한민국			예
국제전문학술지			미국			예
국제전문학술지			미국			예
						예
						예
						예
국내 전문 학술지			대한민국			예
국제전문학술지			미국			예
국제전문학술지			미국			예
국제전문학술지			미국			예

2

선택

① 이관데이터가 있는 경우는 **[이관데이터 검색]**을 클릭하여 이관된 데이터를 조회합니다.

② 작성하고자 하는 논문을 클릭하여 **[선택]**을 클릭합니다.

※ 여러 정보가 조회되는 경우, 하나하나 선택하여 내용을 확인하신 후 등록하여 주시기 바랍니다.

35

## 04 국가연구자정보시스템 (NRI) 연구자정보 등록

화면 위치  국가연구자정보시스템 > 연구자정보 > 논문정보(3/6)

기본정보

학력정보

경력정보

전문분야정보

논문정보

지식재산권

지역서정보

외부활동정보

수상정보

연구수행정보

자격정보

평가위원 활동

논문정보 상세

이관데이터검색

ScienceON 검색

성과데이터검색

직접입력

학술지구분

학술지명

발행처

DOI

게재 연월

시작/종료페이지

논문명(주언어)

논문명(타언어)

초록

키워드

참여자

주요실적여부

증빙문서

ScienceON 검색

검색대상 콘텐츠

- 전체 -

검색대상 항목

- 전체 -

검색질의어

검색

전체 0건

논문유형	논문명	학술지명	발행처	발행년도
조회된 데이터가 없습니다.				

학술지명

발행년도

발행처명

ISSN번호

논문제목(주언어)

논문제목(타언어)

게재권 / 게재호

시작/종료페이지

키워드

참여자

취소

선택

삭제

다운로드

목록

저장

화면 GUIDE


- ① [ScienceON검색]을 클릭하여 게재된 논문을 검색할 수 있습니다.
- ② 논문 제목, 저자 등을 검색하여 논문을 선택합니다.
- ③ [선택]을 눌러 논문 정보를 불러옵니다.


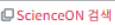

# 04 국가연구자정보시스템 (NRI) 연구자정보 등록

화면 위치  국가연구자정보시스템 > 연구자정보 > 논문정보(4/6)


화면 GUIDE

## 논문정보 상세

 연구업적 관리 > 논문정보

   직접입력

1

* 학술지구분	- 선택 -	* 해외우수학술지선택	- 선택 -
* 학술지명		발행국가	- 선택 -
* 발행처		ISSN	
DOI			
* 게재 년월		게재권	
시작/종료페이지	~	게재호	
* 논문명(주언어)			
논문명(타언어)			
초록			
키워드			
	<div>본인여부 1건 필수, 참여구분 필수</div> <div> <div> <div>본인여부</div> <div>참여구분</div> <div>성명</div> <div>기관</div> </div> <div> <input type="checkbox"/> <div>- 선택 -</div> <div>Q</div> </div> <div> <input type="checkbox"/> <div>- 선택 -</div> <div>Q</div> </div> </div>		
* 참여자			
* 주요실적여부	<input type="radio"/> 예 <input type="radio"/> 아니오 <input type="checkbox"/> 정보공개 시 제외		
증빙문서	<div>※ 첨부파일은 최대 3건 등록이 가능합니다(확장자 : PDF, TIFF만 가능)</div> <div> <div>찾아보기</div> <div>삭제</div> <div>다운로드</div> </div> <div>조회된 데이터가 없습니다.</div>		

2

목록

저장

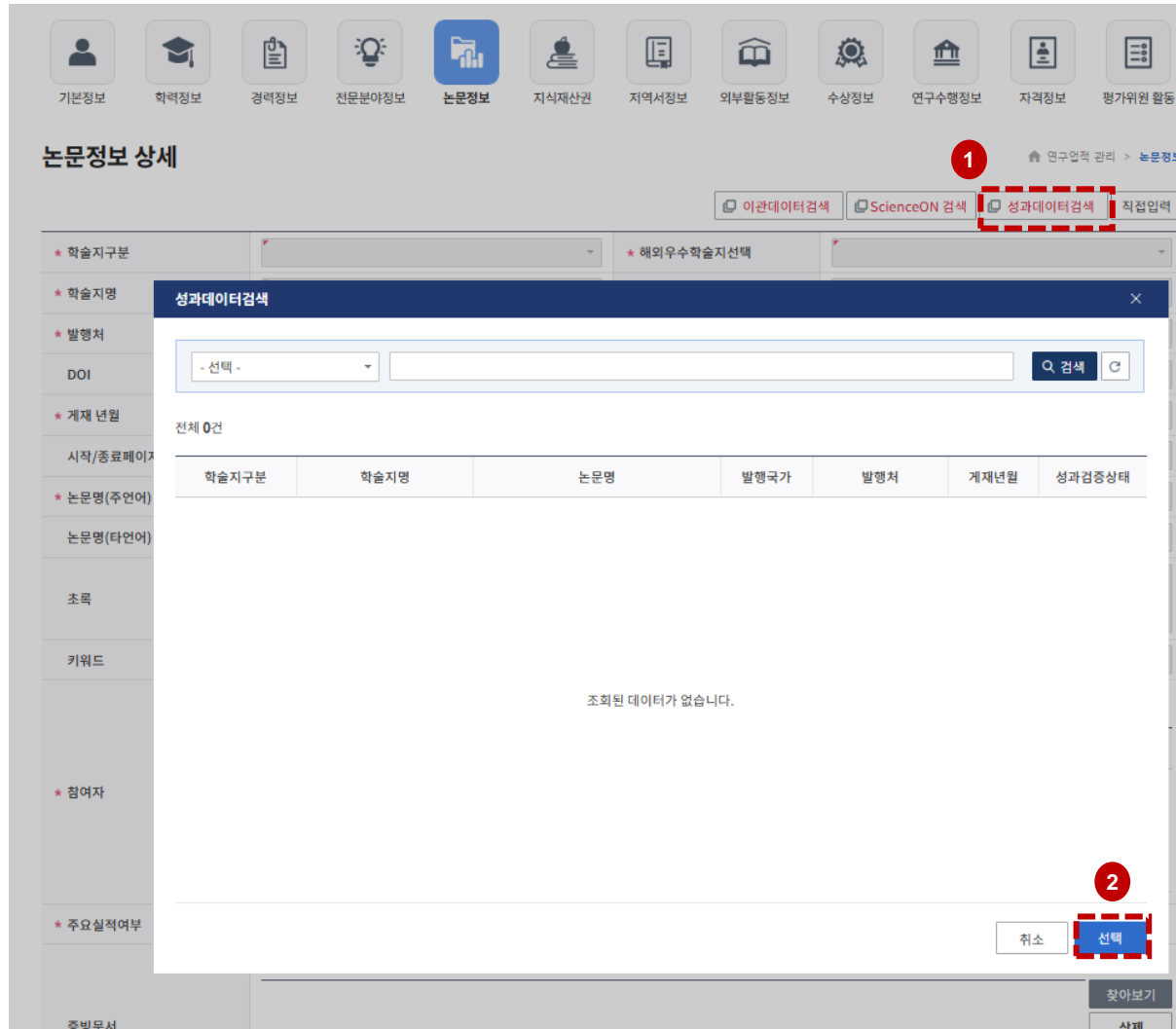
① 논문정보 상세 내용 확인 및 내용을 수정합니다.

※ 항목명 앞에 빨간색 \*로 표시된 부분은 필수로 입력이 필요합니다.

② 입력된 정보를 확인한 후, [저장]을 눌러 마무리합니다.

## 04 국가연구자정보시스템 (NRI) 연구자정보 등록

화면 위치  국가연구자정보시스템 > 연구자정보 > 논문정보(5/6)



논문정보 상세

이관데이터검색 ScienceON 검색 **성과데이터검색** 직접입력

\* 학술지구분  \* 해외우수학술지선택

\* 학술지명

\* 발행처

DOI

\* 게재 년월

시작/종료페이지

\* 논문명(주언어)

논문명(타언어)

초록

키워드

\* 참여자

\* 주요실적여부

중빙문서

조회된 데이터가 없습니다.

취소 **선택** **찾아보기** **삭제**

화면 GUIDE


- ① [성과데이터검색]을 클릭하여 성과(검증/접수)된 논문을 검색할 수 있습니다.
- ② 논문을 클릭하여 선택을 클릭합니다.

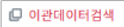

# 04 국가연구자정보시스템 (NRI) 연구자정보 등록

화면 위치  국가연구자정보시스템 > 연구자정보 > 논문정보(6/6)

화면 GUIDE

## 논문정보 상세

 연구영역 관리 > 논문정보

   **직접입력**

2

논문정보 상세

학술지구분

- 선택 -

해외우수학술지선택

- 선택 -

학술지명

발행처

DOI

게재 년월

시작/종료페이지

~

논문명(주언어)

논문명(타언어)

초록

키워드

본인여부 1건 필수, 참여구분 필수

▶행 추가

✖행 삭제

본인여부

참여구분

성명

기관

□

- 선택 -

□

- 선택 -

Q

□

- 선택 -

□

- 선택 -

Q

주요실적여부

○예

○아니오

□정보공개 시 제외

증빙문서

※ 첨부파일은 최대 3건 등록이 가능합니다(확장자 : PDF, TIFF만 가능)

찾아보기

삭제

다운로드

목록

4

저장

- 1 자료출처가 없는 경우, '직접입력'을 활용합니다.
- 2 논문정보 상세 내용 확인 및 내용을 수정합니다.  
※ 항목명 앞에 빨간색 \*로 표시된 부분은 필수로 입력이 필요합니다.
- 3 키워드는 우측의 [등록]을 활용하여 입력합니다.
- 4 입력된 정보를 확인한 후, [저장]을 눌러 마무리합니다.

39

# 04 국가연구자정보시스템 (NRI) 연구자정보 등록

화면 위치  국가연구자정보시스템 > 연구자정보 > 연구수행정보(1/2)

기본정보

학력정보

경력정보

전문분야정보

논문정보

지식재산권

지역서정보

외부활동정보

수상정보

연구수행정보

자격정보

평가위원 활동

연구수행정보

연구영역 관리 > 연구수행정보

전체 0건, 현재 페이지 1/1

1

- 선택 -

검색

번호	연구기간	연구개발 종류	과제명	주관연구기관	참여소속기관	주요실적 여부
조회된 데이터가 없습니다.						

2

등록

## 화면 GUIDE

- ① 연구수행정보 리스트이며 더블클릭을 하면 상세화면으로 이동합니다.
- ② [등록]을 클릭하여 등록 화면으로 이동합니다.

# 04 국가연구자정보시스템 (NRI) 연구자정보 등록

화면 위치  국가연구자정보시스템 > 연구자정보 > 연구수행정보(2/2)

## 연구수행정보 상세 1

☰ 연구업적 관리 > 연구수행정보

* 연구개발 종류	<div>선택</div>		
사업명			
* 과제명(국문)			
과제명(영문)			
요약문(국문)			
요약문(영문)			
* 총 연구 시작일자	<div>--</div>	* 총 연구 종료일자	<div>--</div>
* 주관연구기관		참여소속기관	
* 참여 인력 역할 구분	<div>선택</div>	소관부처명	
연구비지원기관			
총 연구비	정부출연금		원
* (최소 1개 이상 입력 필요)	민간부담금		원
	기타연구비		원
* 주요실적여부	<input type="radio"/> 예 <input type="radio"/> 아니오 <input type="checkbox"/> 정보공개 시 제외		
증빙문서	※ 첨부파일은 최대 3건 등록이 가능합니다(확장자 : PDF, TIFF만 가능) <div>조회된 데이터가 없습니다.</div> <div> <div>찾아보기</div> <div>삭제</div> <div>다운로드</div> </div>		

2

저장

## 화면 GUIDE

- 작성하고자 하는 정보를 입력합니다.  
※ 항목명 앞에 빨간색 \*로 표시된 부분은 필수로 입력이 필요합니다.
  - 입력된 정보를 확인한 후, **[저장]**을 눌러 마무리합니다.
- ※ **현재 참여 중인 연구수행실적을 등록하시면 됩니다.**
- 수행 중 과제 : 연구개시일 기준으로 수행하는 (참여중인) 타 연구사업 수행현황 등록