

2021년도 인문사회분야 학술연구지원사업 공통사항

신청 전 필수

- 신규과제 신청 전 KRI 정보입력 필수
→ KRI 기본정보(학위 등) 미입력 시 신규과제 신청이 불가합니다.

신청 이후에 해도 괜찮습니다!

선정 후 필수

- KRI국가연구자번호와 NTIS국가연구자번호 일치
 - 인문사회분야 학술연구지원사업도 2021년부터 연구비 지급 및 정산 시 통합ezbaro 시스템을 활용합니다.
 - KRI 국가연구자번호와 NTIS 국가연구자번호가 일치해야 연구비를 원활히 지급할 수 있습니다.

※ 주의사항

KRI 실명재인증 후 NTIS 국가연구자번호를 발급받으면

KRI 국가연구자번호와 NTIS 국가연구자번호는 동일합니다.

단, KRI 실명재인증이 불가능한 경우 NTIS 국가연구자번호와

KRI 국가연구자번호가 상이할 수 있고 ,

NTIS와 KRI 국가연구자번호 일치하는 3일 이상 소요될 수 있습니다.

★ 2021년부터 한국연구자정보(KRI)와
국가과학기술지식정보서비스(NTIS) 상의
국가연구자번호(舊 연구자등록번호)가 일치해야 합니다
(선정 후 통합ezbaro를 통해 사업비 지급을 위함)

신청 전 KRI/NTIS 확인 및 입력사항

2021년도 인문사회분야 학술연구지원사업 공통

○ KRI 등록 관련 문의처

① 교수, 부교수, 조교수 -> 각 학교의 KRI입력 담당자

② 그 외 직급 -> 직접입력 가능

* 시스템 관련 문의 : 042-869-7744

○ NTIS 등록 관련 문의처 (국가과학기술지식정보서비스)

* 시스템 관련 문의 : 042-869-1115



2021.1.

한국연구재단

목차

1장 한국연구자정보(KRI) 이용방법

2장 KRI와 NTIS 국가연구자번호 발급방법

※ 신청시 NTIS 국가연구자번호 발급이 필수는 아니지만 선정된 경우 연구비 지급 전까지 KRI와 NTIS의 국가연구자번호가 같아야 연구비를 지급할 수 있습니다.

★ 2020년 이후 변경사항 안내

※ KRI 미입력의 경우 접수가 진행되지 않음 ※

①[기본정보]의 필수입력 내용 확인

○ 연구자 상세

※ 세부 입력 방법은 다음페이지 이후 매뉴얼 참고

홍길동 009 / 한국학술진흥재단

기본정보

연구분야 경력사항 취득학위 논문실적 연구비 저역서 지식재산 전시작품 학술활동 수상사항 자격사항 기술이전

기본정보 상세

입력방법 다운로드

최근정보갱신일 : 2008.04.01

● 표시는 필수 항목입니다.

아래 연구자는 KRI의 안정적인 운영을 위한 가상의 연구자입니다. 정보 이용에 착오 없으시기 바랍니다.

● 성명	● 한글	홍길동 009	● 한자	
	● 영문	TEST W. HONG	● 국가연구자번호	10189645
	● 성별		● 출생년도	
	● 국적	대한민국		
● 연락처	● 연구실전화	02-111-1234	● 핸드폰	001-111-5678
	● FAX 번호	02-222-2222	● E-MAIL 주소	iss@krf.or.kr
	● 홈페이지주소		● 메일수신여부	
	● 기관	한국학술진흥재단	● 분교/캠퍼스	
● 소속	● 대학원		● 단과대학	
	● 학과(부)		● 세부전공(교실)	
	● 직급	전임강사	● 재직여부	재직
	● 전임최초임용일	2006.01.01	● 임용일	
	● 퇴직일			
	● 거주국가		● 정보공개여부	정보 공개

②[연구분야]의 필수입력 내용 확인

※ 세부 입력 방법은 다음페이지 이후 매뉴얼 참고

기본정보

연구분야

경력사항

취득학위

논문실적

연구비

저역서

지식재산

전시작품

학술활동

수상사항

자격사항

기술이전

연구분야

입력방법 다운로드

최근정보갱신일 :

● 표시는 필수 항목입니다.

아래 연구자는 KRI의 안정적인 운영을 위한 가상의 연구자입니다. 정보 이용에 착오 없으시기 바랍니다.

● 전공명	<input type="text"/>	● 세부전공명	<input type="text"/>
● 복수전공분야	<input type="text"/>	● 전공계열	<input type="text"/>
● 심사활동희망여부	<input type="radio"/> 활동 <input type="radio"/> 비활동	● 기타분야명	<input type="text"/>

③[취득학위]의 필수입력 내용 확인

※ 세부 입력 방법은 다음페이지 이후 매뉴얼 참고

기본정보

연구분야

경력사항

취득학위

논문실적

연구비

저역서

지식재산

전시작품

학술활동

수상사항

자격사항

기술이전

● 취득학위구분	박사 <input type="checkbox"/>	● 학위시작년월	<input type="text"/>
● 학위취득년월	1996.02	● 수여대학	한국학술진흥재단
● 수여국	<input type="text"/>	● 단과대학	<input type="text"/>
● 학과	<input type="text"/>	● 전공연구분야	<input type="text"/>
● 세부전공명	<input type="text"/>	● 지도교수명	홍길동
● 최종학위구분	<input checked="" type="checkbox"/> * 최종학위 일 경우 반드시 체크하여 주시기 바랍니다.		

1장 한국연구자정보(KRI) 이용방법

1. KRI 가입여부 확인
2. 주관기관 분류 확인(협정체결기관 여부)
3. KRI 입력방법 구분
4. KRI 기본정보 확인
5. KRI 연구분야 확인
6. KRI 취득학위 확인
7. KRI 논문실적 확인
8. KRI 지식재산 확인

1. 한국연구자정보 가입여부 확인

○ 한국연구자정보(<http://www.kri.go.kr>)의 가입여부 확인

처음으로 | 회원가입 | KRI협정체결기관현황 | 이메일 | 원격지원

kri KOREAN RESEARCHER INFORMATION
한국연구자정보

게시판

[통계기준: 전일]

2016 2017 2018 2019 2020

[통계기준: 전일]

저역서구분없음 편서 기타 저역서 저서

[통계기준: 전일]

분임이지정 인문학 사회과학 자연과학 공학 의학 농수해양학 예술체육학 복합학

[통계기준: 전일]

아이디
비밀번호
아이디/비밀번호찾기
로그인

KRI 관련문의

042-869-7744
월~금요일: 09시 ~ 18시
주말, 공휴일 휴무 / kri@nrf.re.kr

공지사항

시스템 일시 중단 안내
[참고] 2019년 대학연구활동 실태조사 매뉴얼 안내
안녕하세요 KRI 시스템 공지사항입니다.
ISNI(International Standard Name Identifier) 안내문
[참고] 2018년 대학연구활동 실태조사 매뉴얼 안내

FAQ

성명을 변경하고 싶습니다. (내외국인)
SCI, SCOPUS 급의 논문이 맞는데 왜 검증이 안되나요?
KCI에 등재된 논문이 맞는데 왜 검증이 안되나요?
아이디 또는 비밀번호를 분실하였습니다.
외국기관이 검색 되지 않습니다. (학위 수여대학과 기본정보...

자세한 통계는 로그인 후 확인 가능합니다.

자료실

KRI 연구자 매뉴얼 (2017년 5월)
2016년 한국연구자정보 (KRI) 표준 확정...
연계API 관련 자료입니다.
KRI 연구자 매뉴얼 (2015년 8월)
학술연구분야분류표 개정 (2015.07)

NRF 한국연구재단
National Research Foundation of Korea

개인정보처리방침 | 이메일주소수집거부

한국연구재단에서 운영하는 모든 사이트의 콘텐츠는 저작권의 보호를 받는바, 무단 전재, 복사, 배포 등을 금합니다.
(우34113) 대전광역시 유성구 가동로 201 한국연구재단 TEL : 042-869-7744 Copyright (c) 2014 NRF All Rights Reserved. Contact us for more information.

클릭!
저는 KRI에 가입이 안되어 있어요!

❖ 안 내 글

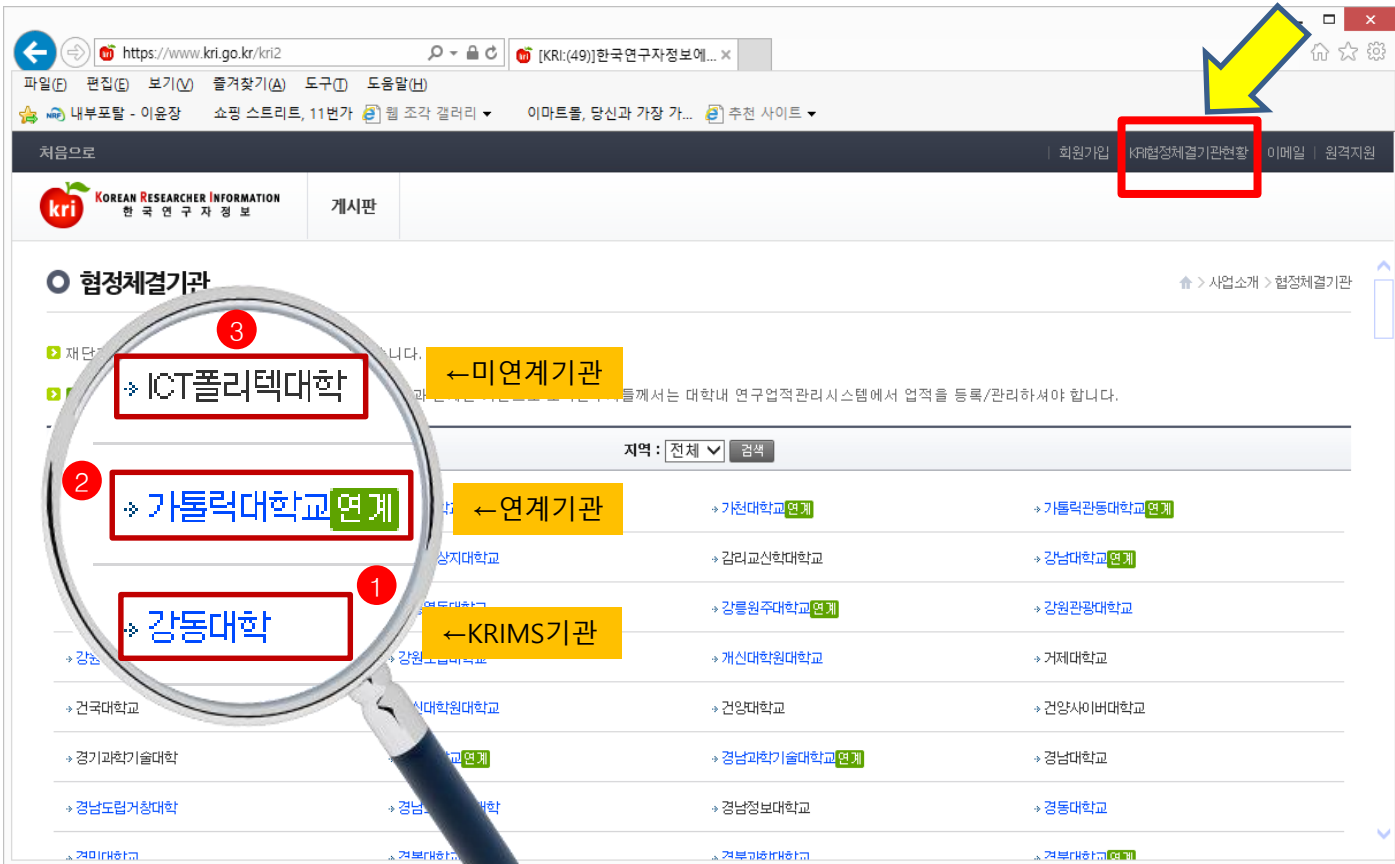
- 한국연구자정보 로그인 가능한지 확인합니다.
 - 한국연구자정보에 가입되어 있으시면, 로그인 후 정보 수정이 가능한지 확인합니다.
(KRI 협정체결기관의 경우 업적담당자와 사전에 협의)
 - 가입이 안되어 있으신 경우 신규회원을 가입합니다.(가입 방법은 다음 슬라이드 참고)
- 한국연구자정보 관련 자세한 사항은 KRI 연구자 매뉴얼을 참고합니다.

※ 본 매뉴얼에서 다루고 있지 않은 세부적인 내용은 KRI 홈페이지의 [KRI 연구자 매뉴얼] 다운로드 후 확인 요청

- 한국연구자정보 관련 안내가 필요하신 경우 ☎042-869-7744로 문의합니다.

2. 주관기관 분류 확인[협정체결기관] 확인

○ 한국연구자정보(<http://www.kri.go.kr>)의 우측 상단 협정체결기관 확인



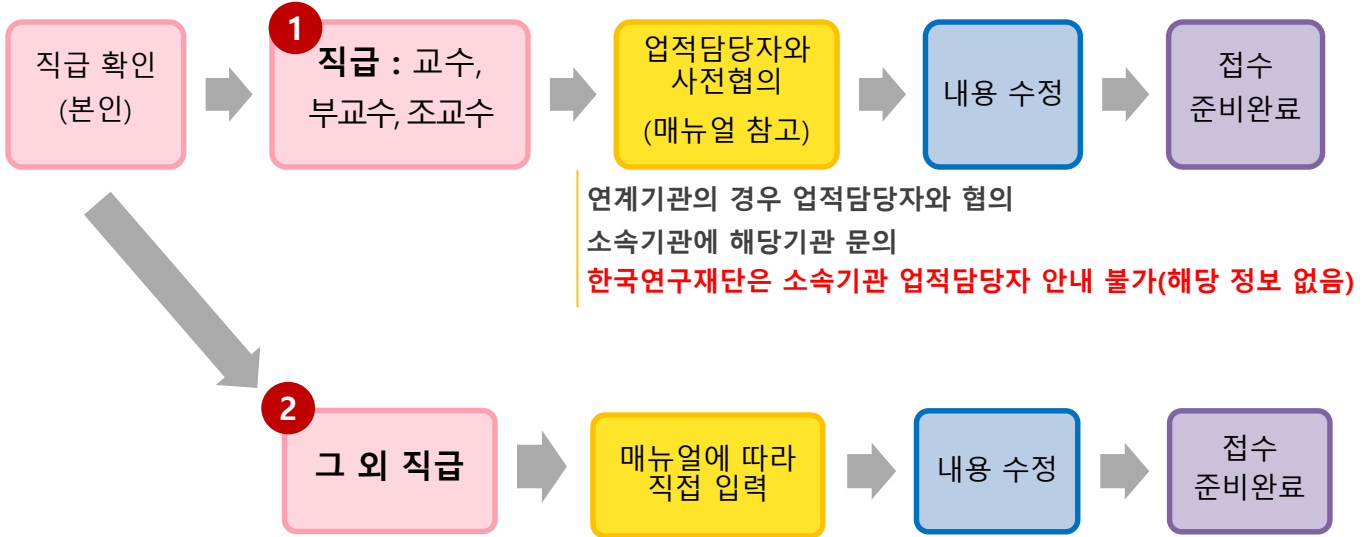
❖ 안 내 글

- KRIMS기관** : KRI에서 제공하는 업적관리시스템을 사용하는 기관을 의미합니다.
 - 가입절차 : 회원가입클릭->정보등록완료->연구자회원전환->대학담당자 아이디/PW 발급(KRI 아이디/PW와 별도)->KRIMS 접속->PW 변경 및 정보 변경
 - 수정절차 : KRIMS에 등록한 내용이 KRI에 자동 반영됩니다.
- 연계기관** : 기관에서 별도로 구축한 업적관리시스템을 운영하는 기관을 의미합니다.
 - 가입절차 : 회원가입클릭->정보등록완료->연구자회원전환->대학담당자 연계승인
 - 수정절차 : 대학 업적관리시스템에 등록한 사항이 KRI에 자동 반영됩니다.
- 미연계 기관** : KRIMS도 사용하지 않고, 연계도 하지 않는 기관을 의미합니다.
 - 가입절차 : 회원가입클릭->간단정보등록->연구자회원전환->KRI에 업적 등 직접 등록
 - 수정절차 : KRI에 로그인해서 직접 수정 가능합니다.
- 목록에 없는 기관** : 목록에 없는 기관은 3번과 동일합니다.

※ KRIMS기관, 연계기관은 정보수정을 소속기관 업적담당자에게 문의하셔야 합니다

3. 한국연구자정보 입력방법 구분

☑ 직급에 따른 입력방법 구분 안내



❖ 안 내 글

- 1 전임교수(직급이 교수, 부교수, 조교수)의 경우 KRI 직접입력이 불가하므로, 소속기관의 KRI 입력담당자와 협의하시어 매뉴얼에 따라 접수 전 입력을 완료하시기 바랍니다.
* 연계기관의 경우 직접 수정이 되지 않으니 소속학교 업적담당자와 연락하여 수정해주세요.
- 2 비전임 연구자(그 외 직급)의 경우 KRI를 매뉴얼에 따라 직접 입력하여 주시기 바랍니다. 먼저 아래의 그림에 따라 클릭하여 주시기 바랍니다.



※ 내정보 > 연구업적등록 메뉴 선택

※ [수정하기] 버튼이 없을 경우, 연계기관이므로 기관 자체시스템에서 수정하여야 함

4. 한국연구자정보 기본정보 확인

○ 한국연구자정보(<http://www.kri.go.kr>)의 기본 인적 사항 ①>②>③ 순서로 진행

1

연구자 상세

기본정보

연구분야

경력사항

취득학위

논문실적

연구비

저역서

지식재산

전시작품

학술활동

수상사항

자격사항

기술이전

2

이력서다운로드(한글)

이력서다운로드(엑셀)

기본정보 상세

필수입력사항(✓)

개인정보보호를 위해 연락처가 공개되지 않습니다(20121019 시행)

최근정보갱신일: 2016.02.02

도움말 보기

수정하기

아래 연구자는 KRI의 안정적인 운영을 위한 가상의 연구자입니다. 정보 이용에 착오 없으시기 바랍니다.

<div>성명</div> <div> <div>한글</div> <div>영문</div> <div>성별 ✓</div> <div>국적</div> </div>	<div>한자</div> <div>국가연구자번호</div> <div>생년월일 ✓</div>
<div>연락처</div> <div> <div>연구실전화 ✓</div> <div>FAX 번호</div> <div>홈페이지주소</div> </div>	<div>핸드폰 ✓</div> <div>EMAIL주소 ✓</div>
<div>소속</div> <div> <div>기관 ✓</div> <div>대학원</div> <div>학과(부) ✓</div> <div>직급 ✓</div> <div>전임최초임용일</div> <div>퇴직일</div> </div>	<div>분교/캠퍼스</div> <div>단과대학</div> <div>세부전공(교실)</div> <div>재직여부</div> <div>임용일</div>
<div>거주국가</div>	<div>정보공개여부</div> <div>정보 공개</div>

❖ 안 내 글

- 필수입력 사항을 확인하시고 정보를 갱신하시기 바랍니다.
 - 필수입력 : 성별, 생년월일 연구실전화, 핸드폰, EMAIL주소, 기관, 학과(부), 직급
 - 소속기관의 경우 "OO대학교" 형태로 수정하길 권장
 - "OO대학교 지질과학연구소" (X) -> "OO대학교"(O)
 - "OO대학교 Erica캠퍼스" 등 캠퍼스는 선택 가능
 - '전임최초임용일'과 '임용일'을 구분하여 적어주시기 바랍니다.
 - ① 전임최초임용일 : 소속 상관없이 최초로 전임교원으로 임용된 일자
 - ② 임용일 : 현 소속대학 임용일자
 - 예) A대학 : 1999.03.01. 시간강사
 - B대학 : 2000.03.01. 조교수 → 전임최초임용일
 - C대학(현재) : 2004.03.01 부교수 → 임용일
- ※ 과제신청 시 해당 기관, 학과가 없는 경우 '소속기관 없음', '소속학과 없음'으로 조회하여 임시사용 가능
- ※ 전임최초임용일/ 임용일이 없는 경우(비전임의 경우) 미작성 가능

4. 한국연구자정보 기본정보 확인(정보공개여부)

① 정보공개여부 : KRI 회원이 연구자 검색을 하였을 경우 자신의 정보 공개여부 선택

정보 공개 → 기본 인적사항 및 업적정보 전체 공개
 인적사항만 비공개 → 업적정보만 공개
 비 공개 → 전체 비공개

② 타 기관 정보제공의 범위(전문가 설외 목적 등)

- 재단 : 연구재단에서만 정보를 이용하는 것에 동의
- 국가 : 연구재단 및 국가(공공)기관에서 정보를 이용하는 것에 동의
- 모든기관 : 공공기관 및 민간업체 등 모든기관에서 정보를 활용하는 것에 동의

입력이 완료되면, 화면 오른쪽 상단의 **저장하기** 버튼을 눌러서 **완료**합니다.

❖ 안 내 글

1. 정보공개여부를 선택하여 주시기 바랍니다.

- '정보 공개'로 설정하셔야 과제접수가 가능합니다.

2. 수정하기가 나타나지 않으시는 분은 KRIMS 혹은 연계기관(이전슬라이드 참고)이므로, 소속기관 업적담당자와 연락하여 수정하시기 바랍니다.

※ 필수입력 사항이 누락된 경우 연구사업 신청 완료가 되지 않을 수 있으므로, 연구사업을 신청하시고자 하시면 접수 시작 전에 수정하시길 권장합니다.

5. 한국연구자정보 연구분야 확인

○ 한국연구자정보(<http://www.kri.go.kr>)의 연구분야

○ 연구자상세

기본정보

연구분야

경력사항

취득학위

논문실적

연구비

저역서

지식재산

전시작품

학술활동

수상사항

자격사항

기술이전

연구분야

필수입력사항(✓)

최근정보갱신일: 2015.11.06

저장하기

표시는 필수 항목입니다.

아래 연구자는 KRI의 안정적인 운영을 위한 가상의 연구자입니다. 정보 이용해 착오 없으시기 바랍니다.

<div>전공명 ✓</div> <div>구약학</div>	<div>세부전공명 ✓</div> <div>TEST222</div>
<div>복수전공분야</div> <div></div>	<div>전공계열 ✓</div> <div>공학계</div>
<div>심사활동희망여부</div> <div> <input checked="" type="radio"/> 활동 <input type="radio"/> 비활동 </div>	<div>기타분야명</div> <div></div>

심사가능분야	1	사전학	심사가능 세부분야명	1	
	2	양자전자학/역학		2	
	3			3	
	4			4	
	5			5	

❖ 안내 글

- 필수입력 사항을 확인하시고 정보를 갱신하시기 바랍니다.
 - 필수입력 : 전공명, 세부전공명, 전공계열
 - 저장하기가 나타나지 않으시는 분은 KRIMS 혹은 연계기관(이전슬라이드 참고)이므로, 소속기관 업적담당자와 연락하여 수정하시기 바랍니다.
- ※ 필수입력 사항이 누락된 경우 연구사업 신청 완료가 되지 않을 수 있으므로, 연구사업을 신청하시고자 하시면 접수 시작 전에 수정하시길 권장합니다.

6. 한국연구자정보 취득학위 확인

○ 한국연구자정보(<http://www.kri.go.kr>)의 취득학위

기본정보 연구분야 경력사항 **취득학위** 논문실적 연구비 저역서 지식재산 전시작품 학술활동 수상사항 자격사항 기술이전

취득학위 ① 필수입력사항(✓)

최근정보갱신일: 2015.03.02 도움말 보기 ② 추가하기 저장하기 삭제하기

아래 연구자는 KRI의 안정적인 운영을 위한 가상의 연구자입니다. 정보 허용에 악용 없으시기 바랍니다.

No.	학위구분	학위취득년월	학위취득기관	학위전공명	지도교수명	최종학위여부	수정	삭제	삭제하기
1	박사	2006.01	남서울대학교	리대수/리군	홍길동		수정가능	삭제가능	삭제하기
2	석사	2004.01	한국학술진흥재단				수정가능	삭제가능	삭제하기
3	박사	1996.02	한국연구재단	의학교육	홍길동	✓ 최종	수정가능	삭제가능	삭제하기

• 취득학위구분 ✓ 박사

• 학위취득년월 ✓ 2006.01

• 수여국 ✓ 대한민국

• 학과 ✓ 기타

• 세부전공명 ✓ 수학

• 최종학위구분 ☐ * 최종학위 일 경우 반드시 체크하여 주시기 바랍니다.

• 학위시작년월 ✓ 2004.03

• 수여대학 ✓ 남서울대학교

• 단과대학

• 전공연구분야 ✓ 리대수/리군

• 지도교수명 ✓ 홍길동

최종 취득학위에 따른 입력 요청 사항
 -박사 : 박사, 석사, 학사 정보 입력
 -석사 : 석사, 학사 정보 입력

❖ 안내 글

- 필수입력 사항을 확인하시고 정보를 갱신하시기 바랍니다.
 - 필수입력 : 취득학위구분, 학위시작년월, 학위취득년월, 수여대학, 수여국, 학과, 전공연구분야, 지도교수명(석사, 박사의 경우만 필수)
 - 석사, 박사인 경우 지도교수명 필수(지도교수가 검색이 안되는 경우 직접 입력)
 - 석박사 통합과정은 석사 취득년월과 박사 시작년월이 겹치지 않게 두 건으로 입력 (예 : 4년의 경우 석사 1년, 박사 3년, 5년의 경우 석사 2년, 박사 3년 등)
 - 저장하기가 나타나지 않으시는 분은 KRIMS 혹은 연계기관(이전슬라이드 참고)이므로, 소속기관 업적담당자와 연락하여 수정하시기 바랍니다.
 - 학위가 중복되어 있거나 불필요한 경우 삭제하기 클릭하여 삭제하되, 삭제하기가 활성화 되어 있지 않은 경우는 소속기관 업적담당자에게 문의하시기 바랍니다.
- ※ 필수입력 사항이 누락된 경우 연구사업 신청 완료가 되지 않을 수 있으므로, 연구사업을 신청하시고자 하시면 접수 시작 전에 수정하시길 권장합니다.

7. 한국연구자정보 논문실적 확인

○ 한국연구자정보(<http://www.kri.go.kr>)의 논문실적

기본정보

연구분야

경력사항

취득학위

논문실적

연구비

저역서

지식재산

전시작품

학술활동

수상사항

자격사항

기술이전

논문실적

최근정보갱신일: 2014.07.07

도움말 보기

엑셀다운로드

추가하기

저장하기

삭제하기

● 표시는 필수 항목입니다.

아래 연구자는 KRI의 안정적인 운영을 위한 가상의 연구자입니다. 정보 이용에 착오 없으시기 바랍니다.

논문명

검색하기

목록열치기

번호

게재년월

논문명

학술지명

발행처명

학술지구분

전체저자수

1

2014.01

논문제목(국문)

정보학회지

한국연구재단

국내일반학술지

1

2

2011.11

논문제목_테스트(국문)

정보학회

한국연구재단

국제일반학술지

1

3

2007.07

test

테스트 - 직접입력

테스트

국제전문학술지(SCI급)

1

4

2007.01

KRF-KRF-test_통합1234

선무학술논문집 - 동재후보

국제선무학회

국제전문학술지(SCI급)

0

5

2007.01

학술지 - 직접입력

학술지 - 직접입력

학술지

국제일반학술지

0

6

2007.01

국내전문학술지테스트

국내테스트 - 직접입력

국내테스트

국내일반학술지

2

7

2006.05

미행

모두 - 직접입력

모두

기타

0

8

2000.01

KRF-KRF-2000년 국내전문학술지 국문제목

2000년 국내전문학술지 게재

2000년 국내전문학술지 발행처

국내일반학술지

1

❖ 안내 글

- 대표연구실적으로 선택하고자 하는 논문이 등록되어 있는지 확인합니다.
 - 일반적으로 최근 5년의 실적 중에 대표연구실적을 선택하나, 사업에 따라 일부 다를 수 있으니 공고문을 확인하고, 최근 실적이 등록되어 있는지 확인하시기 바랍니다.
 - 저장하기가 나타나지 않으시는 분은 KRIMS 혹은 연계기관(이전슬라이드 참고)이므로, 소속기관 업적담당자와 연락하여 등록 및 수정하시기 바랍니다.
- ※ 논문실적이 누락된 경우 연구사업 신청시 대표연구실적으로 등록하실 수 없으니, 반드시 확인하시기 바랍니다.

-> 뒷페이지 이어서 계속

7. 한국연구자정보 논문실적 확인(계속)

1. 논문검색 방식(권장)

기본정보 연구분야 경력사항 취득학위 **논문실적** 연구비 저역서 지식재산 전시작품 학술활동 수상사항 자격사항 기술이전

논문실적
 ● 표시는 필수 항목입니다.
 최근정보갱신일: 2016.01.26 도움말 보기 역설다운로드 **① 추가하기** 삭제하기 검정취소

● 표시는 필수 항목입니다. 아래 연구자는 KRI의 안정적인 운영을 위한 가상의 연구자입니다. 정보 마음에 적오 없으시기 바랍니다.

① 추가하기 버튼을 선택

논문 검증

② ● 학술지구분 ☒ 전체 ☐ SCI ☐ SCOPUS ☐ KCI ● 게재년도

③ ● 논문제목(키워드)

④ 논문검증

② 정확한 검색을 위해 학술지구분(SCI, SCOPUS, KCI 중 택1)을 반드시 선택하고, 게재년도 4자리를 입력합니다. 예) 2017

③ 논문제목(키워드)를 입력(대소문자 및 띄어쓰기 구분)하고, ④ 논문검증 버튼 누름

● 논문 검증

☐ 인명조건확장 재검색 WEB검색 **⑤ 검증완료** 닫기

[6 / 20]

No.	논문출처	논문명	학술지명	참여자	발행년
1	SCI	Comparison of a teratogenic transcriptome-based predictive test based on hum	STEM CELL RESEARCH	Ti Shinde, Vaib	2016
2	SCI	People Like Logical Truth: Testing the Intuitive Detection of Logical Value in Ba	PLOS ONE	Nakamura, H	2016
3	SCI	Clinical Utility of a Comprehensive, Whole Genome CMA Testing Platform in Per	PLOS ONE	Peabody, Jo	2016
4	SCI	Experimental device-independent tests of classical and quantum entropy	PHYSICAL REVIEW A	Zhu, Feng; Z	2016
5	SCI	Impacts of elevated dissolved CO2 on a shallow groundwater system: Reactive	CHEMICAL GEOLOGY	Zheng, Lian	2016
6	SCI	Rapid and cost-effective xenograft hepatocellular carcinoma model in Zebrafish	INTERNATIONAL JOURNAL	Tonon, Fede	2016

⑤ 해당되는 논문을 선택 후 검증완료 버튼을 누르면 검증된 논문의 정보가 입력창에 자동으로 기입되며, 연구분야, 발행국가, 논문언어 등의 추가 필수정보만 기입하면 됨

● 참여자

⑥ ☐ 선택 ☒ 본인 ● 참여구분 ● 성명 소속 직급 학위구분

공동(참여) Choi, SM 교수

⑥ 참여자 항목에서 반드시 본인 여부를 선택하셔야 합니다.

⑦ 입력이 완료되면, 화면 오른쪽 상단의 저장하기 버튼을 눌러서 완료합니다.

※ 검색되지 않는 경우, 직접 내용을 입력하여도 무방합니다.

8. 한국연구자정보 지식재산 확인

○ 한국연구자정보(<http://www.kri.go.kr>)의 지식재산

기본정보

연구분야

경력사항

취득학위

논문실적

연구비

저역서

지식재산

전시작품

학술활동

수상사항

자격사항

기술이전

지식재산

최근정보갱신일: 2010.02.05

도움말 보기

추가하기

저장하기

삭제하기

표시는 필수 항목입니다.

아래 연구자는 KRI의 안정적인 운영을 위한 가상의 연구자입니다. 정보 이용에 착오 없으시기 바랍니다.

총 5건

지식재산구분	취득구분	지식재산권명	출원등록국가	출원등록번호	출원등록일자	발명인명	출원등록인명	등록번호	등록일자
1	실용신안	등록	국제특허명(2)	일본	555-55555	2007.04.24		555-55555	2007.04.24
2	소프트웨어	출원	국내특허명(2)	대한민국	222-22222	2007.03.01			
3	특허	등록	국내특허명(1)	대한민국	111-11111	2007.01.01		111-11111	2007.01.01
4	실용신안	등록	국제특허명(1)	미국	333-33333	2007.01.01		333-33333	2007.01.01
5	소프트웨어	출원	특허등록	대한민국	1111111	2007.01.01	나		

❖ 안 내 글

- 대표연구실적으로 선택하고자 하는 지식재산이 등록되어 있는지 확인합니다.
 - 일반적으로 최근 5년의 실적 중에 대표연구실적을 선택하나, 사업에 따라 일부 다를 수 있으니 공고문을 확인하고, 최근 실적이 등록되어 있는지 확인하시기 바랍니다.
 - 저장하기가 나타나지 않으시는 분은 KRIMS 혹은 연계기관(이전슬라이드 참고)이므로, 소속기관 업적담당자와 연락하여 등록 및 수정하시기 바랍니다.
- ※ 지식재산실적이 누락된 경우 연구사업 신청시 대표연구실적으로 등록하실 수 없사오니, 반드시 확인하시기 바랍니다.

2장 KRI와 NTIS 국가연구자번호 발급방법

1. KRI 가입방법
2. KRI 가입 후 연구전환 방법
3. KRI 국가연구자번호 확인방법
4. NTIS에서 국가연구자번호 부여 받는 방법

- CASE1. KRI에 가입되어 있으며, 실명인증이 가능한 경우
- CASE2. KRI에 가입되어 있으나, 실명인증이 불가한 경우 **(해외연구자)**

※ **신청 시** NTIS 국가연구자번호 발급이 필수는 아니지만 **선정된 경우 연구비 지급 전까지 KRI와 NTIS의 국가연구자번호가 같아야** 연구비를 지급할 수 있습니다.

1. KRI 가입 방법

○ 한국연구자정보(<http://www.kri.go.kr>) 상단의 "회원가입" 클릭

처음으로

회원가입 KRI협정체결기관현황 이메일 원격지원

KRI KOREAN RESEARCHER INFORMATION 한국연구자정보

게시판

[통계기준 : 전월]

700,000
600,000
500,000
400,000

2017 2018 2019 2020 2021

463,140명 515,771명 569,677명 629,844명 632,679명

[통계기준 : 전월]

기타
회원
비회원

회원: 44.69% (264,624)

비밀번호

아이디/비밀번호찾기

로그인

[통계기준 : 전월]

300,000

○ 개인정보수집 및 이용 동의 후 가입하기

처음으로

회원가입 KRI협정체결기관현황 이메일 원격지원

KRI KOREAN RESEARCHER INFORMATION 한국연구자정보

게시판

○ 회원가입

▶ 회원가입



회원가입을 환영합니다.

한국연구재단 회원으로 가입하시면 보다 빠르고 편리하게 홈페이지 서비스를 이용하실 수 있습니다.
한국연구재단은 회원관리를 위해 개인정보보호법에 따라 다음과 같이 개인정보를 수집 및 이용하고 있습니다.

개인정보수집 및 이용안내

한국연구재단 회원의 종류

한국연구재단 (홈페이지 주소: www.nrfre.kr 이하 '홈페이지'; 한국연구자정보(KRI) 주소: www.kri.go.kr 이하 한국연구자정보(KRI))의 회원은 일반회원와 연구자회원 두 가지로 분류됩니다. 일반회원은 한국연구재단 홈페이지 및 기타 정보서비스를 단순히 이용 (홈페이지에 게시를 작성 및 한국연구재단에서 제공하는 여러 정보서비스의 단순 조회 등)하거나 재단의 R&D 관련 업무를 수행위한 기관(대학 등)의 직원 등을 대상으로 하며 실명확인 절차를 운영하고 있습니다. 연구자회원은 일반회원의 이용관한을 포함하여, 재단의 R&D 관련 업무를 수행하고자 하는 이용자를 대상으로 운영합니다. 일반회원은 홈페이지의 회원가입 기능을 이용하여 가입합니다. 연구자회원은 일반회원으로 회원가입 후, 한국연구자정보(KRI)의 연구자전환 기능을 이용하여 연구자회원으로 가입합니다.

가. 개인정보 수집 및 이용목적

- 홈페이지 회원가입 및 관리회원: 가입의사 확인, 회원제 서비스 제공에 따른 본인 식별 인증, 회원자격 유지 관리, 각종 고지 통지, 고충처리 등을 목적으로 개인정보를 처리합니다. 민원사무처리민원인의 신원 확인, 처리결과 통보 등을 목적으로 개인정보를 처리합니다.
- 학술 및 연구개발 관련 업무 수행: 학술 및 연구개발 활동 지원, 학술 및 연구개발 인력 양성, 외국박사학위 취득 신고 업무 등을 목적으로 개인정보를 처리합니다.

위 조항에 따른 개인정보수집 및 이용에 동의하십니까?

1 ☐ 동의함 ☒ 동의하지 않음

2 **내국인 가입하기 (만14세 이상)** 2 **외국인(거소증소지자) 가입하기** **외국인(거소증미소지자) 가입하기** 기관등록 신청하기

❖ 안내 글


1. 개인정보수집 및 이용안내 글을 읽은 후 "동의" 합니다.
2. 내국인 또는 외국인(거소증소지/미소지) 가입하기를 누릅니다.

1. KRI 가입 방법

○ (내국인/거소증소지 외국인) 안심본인인증 또는 아이핀 인증을 통한 본인확인 진행

처음으로

회원가입 | KRI합정체결기관현황 | 이메일 | 원격지원

 **KOREAN RESEARCHER INFORMATION**
한국연구정보

게시판

○ 회원가입 ➤ > 회원가입



① 한국연구재단은 홈페이지서비스의 원활성을 기하고 서비스 이용과 홈페이지상에서의 익명 사용자로 인한 피해등을 방지하기 위하여 회원 ID에 실명제를 시행하고 있습니다.
② 아래의 인증방법 중 하나를 선택하여 본인확인을 해 주시기 바랍니다.

안심본인인증 으로 본인확인
안심본인인증 서비스는 본인 명의 휴대폰, 개인용으로 유료 구입한 범용 공인인증서를 이용하여 온라인상에서 본인을 확인하는 서비스입니다.
안심본인인증 실패 관련 고객센터 : NICE평가정보 (☎ 1600-1522)

아이핀(I-PIN)인증 으로 본인확인
아이핀 인증 서비스는 인터넷 상에서 주민등록번호 대체 수단으로써 개인정보의 노출을 방지 할 수 있는 개인 정보 보호 서비스입니다.

- 본인확인 수단(본인명의의 휴대폰 또는 범용공인인증서)이 없는 경우에는 **공공아이핀**(<http://www.g-pin.go.kr/>)에서 세대주정보 확인 또는 은행용 인증서를 통해 공공 아이핀을 발급받아 이용 하시면 됩니다.
- 본인확인 수단을 통한 인증이 안되는 경우에는 실명인증기관에 고객님의 정보가 없는 경우이므로, 아래 실명인증기관을 통해 고객님의 실명정보를 등록해 주셔야 합니다.
실명인증기관에 등록하신 후 24시간(영업일 기준)이 지나면 정상적으로 실명확인이 가능합니다.
내국인, 기업 실명등록 문의 : 한국신용정보(주) (☎ 02-2122-4000)
- 한국연구재단은 개인정보 보호를 위해 최선의 노력을 기울이고 있습니다.
- 여러분의 개인정보는 동의없이 공개되지 않으며, 개인정보 보호정책에 의해 보호받고 있습니다.

❖ 안 내 글


내국인 및 거소증 소지 외국인은 "안심본인인증 " 또는 "아이핀 인증 " 을 통해 본인 인증을 진행하고 회원가입을 진행하시기 바랍니다.

1. KRI 가입 방법

○ (거소증미소지 외국인) 본인이 직접 가입 하거나 대리인이 가입가능

처음으로

회원가입 | KRI협정체결기관현황 | 이메일 | 원격지원

 **KRI** KOREAN RESEARCHER INFORMATION
한국 연구자 정보

게시판

○ 회원가입

[홈 > 회원가입](#)

- ❶ 한국연구재단은 홈페이지서비스의 원활성을 기하고 서비스 이용과 홈페이지상에서의 익명 사용자로 인한 피해등을 방지하기 위하여 회원 ID에 실명제를 시행하고 있습니다.
- ❷ 거소증을 미보유한 외국인의 경우에만 가입이 가능하며, 본인 또는 대리인을 통해 가입이 가능합니다.
- ❸ 가입승인처리 시 일반회원으로 가입이 되며, 연구자회원 전환은 로그인 후 진행하시면 됩니다.

본인(외국인)이 직접 가입하기

외국인 본인확인 수단이 없는 순수 외국인인 경우 본인확인 없이 생년월일과 성별로 회원 가입이 가능합니다.

[본인 직접 가입하기](#)

대리인이 가입하기

대리인은 본인인증(본인인증인증, 아이핀 인증) 완료 후 순수 외국인의 회원 가입이 가능합니다.

[대리인이 가입하기](#)

❖ 안 내 글

거소증미소지 외국인은

1. 본인확인 없이 생년월일과 성별 입력을 통해 회원가입 하거나
2. 본인인증을 완료한 대리인이 외국인 가입을 대신 진행할 수 있습니다.

2. KRI 가입 후 연구자전환

○ 가입완료 후 "연구자전환" 클릭 및 정보 입력

처음으로

로그아웃 KCI신규논문알림 0건 KRI협정체결기관현황 이메일 원격지원 전체메뉴

KRI KOREAN RESEARCHER INFORMATION 한국 연구자 정보

검색 게시판

논문 점검필요 0건

특허 점검필요 0건

저역서 점검필요 0건

학술대회 점검필요 0건

기본정보 점검필요 0건

취득학위 점검필요 0건

중복 점검 0건

상세점검

중복데이터가 존재하지 않습니다.

내 정보 more +

연구자 전환 후
이용해주시기 바랍니다.

취득학위 more +

입력된 정보가 없습니다.

로그아웃

연구자전환

최종검속정보
2021.01.16 15:24:35 192.168.205.50

KRI 실험실

KRI 실험실 기능은
가상으로 수행시켜 봄으로써
실제 상황에서의 결과와
다를 수 있습니다

2

위 조건에 따른 개인정보의 제3자 제공에 동의하십니까?

☒ 동의함 ☐ 동의하지 않음

3

도움말 보기 저장하기

성명	한글		한자		영문	
	성별	<input type="radio"/> 남성 <input checked="" type="radio"/> 여성	생년월일		국적	내국인 <input type="checkbox"/>
연락처	연구실전화		핸드폰		FAX전화	
	EMAIL주소					
	홈페이지주소	ex) http://xxx.xx				
소속	기관		연계대학소속의 신임 전임교원(교수, 부교수, 조교수)인 경우 직급 선택 하지 마세요.			
	분교/캠퍼스		대학원			
	단과대학		학과(부)			
	세부전공		재직여부	<input type="checkbox"/>	직급	<input type="checkbox"/>
	전임최초임용일		임용일		퇴직일	
거주국가			매일수신여부	예 <input type="checkbox"/>		

❖ 안내 글

회원가입을 완료한 후, 로그인 합니다.


1. 연구업적 등록을 하려면 연구자회원이어야 하므로, "연구자전환"을 누릅니다.
2. 개인정보이용에 동의한 후
3. 기본정보를 입력하고 "저장하기" 버튼을 누릅니다.

3. KRI 국가연구자번호 확인방법

○ 연구자전환 후, 재로그인 합니다.

처음으로

로그아웃 KRI신규논문일람:0건 KRI협정체결기관현황 이메일 | 원격지원 전체메뉴

 **KRI** KOREAN RESEARCHER INFORMATION
한국 연구자 정보

내정보 검색 통계 게시판

논문 점검필요 0건

특허 점검필요 0건

저역서 점검필요 0건

학술대회 점검필요 0건

기본정보 점검필요 0건

취득학위 점검필요 0건

중복 점검 0건

상세점검

중복데이터가 존재하지 않습니다.

오류 점검 0건

펼치기 ▼

내 정보 more +

국가연구자번호

소속기관

ISNI번호

직급 : 미

취득학위 more +

입력된 정보가 없습니다.

로그아웃

최종접속정보

2021.01.16 15:30:29 192.168.205.50

KRI 실험실

KRI 실험실 기능은 가상으로 수행시켜 봄으로써 실제 상황에서의 결과와 다를 수 있습니다

go

❖ 안 내 글

연구자전환을 마친 후, 재로그인 하시면

본인의 국가연구자번호(舊 연구자등록번호)를 확인할 수 있습니다.

이제, 연구자정보를 입력해주세요!

클릭!
입력하는 방법

4. NTIS에서 국가연구자번호 부여 받는 방법

○ CASE1. KRI에 가입되어 있으며, 실명인증이 가능한 경우




2021년도부터 인문사회분야 학술연구지원사업도 연구비 사용 및 정산시 통합ezbaro를 활용합니다. 이에 따라 NTIS(국가과학기술지식정보서비스) 상에도 가입 및 국가연구자번호가 등록되어있어야 하고, KRI와 NTIS상의 국가연구자번호가 동일해야 연구비 지급 및 정산이 원활히 진행될 수 있습니다.

1. KRI 로그인 후 가장 상단 오른쪽의 "전체메뉴 " 를 클릭하고
2. "실명재인증 " 을 누릅니다.

4. NTIS에서 국가연구자번호 부여 받는 방법

○ CASE1. KRI에 가입되어 있으며, 실명인증이 가능한 경우

 **KOREAN RESEARCHER INFORMATION**
한국 연구자 정보

내정보

검색

통계

게시판

작업목록

○ 실명재인증

☞ > 내정보 > 실명재인증

① 한국연구재단의 연구자 회원 중 성명이나 주민등록번호가 변경된 연구자는 실명 재인증을 하시기 바랍니다. 실명 재인증을 하더라도 기존 연구자등록번호는 그대로 유지됩니다.

안심본인인증으로 본인확인

안심본인인증 서비스는 개인의 주민등록번호를 기초로 휴대폰, 공인인증서를 이용하여 온라인상에서 본인을 확인하는 서비스입니다.

안심본인인증 본인확인

I-PIN인증으로 본인확인

인터넷 상에서 회원가입, 마성년자 확인 등을 위한 본인 인증 시 주민등록번호 대신 난수화된 가상번호를 사용하여 고유의 개인정보의 노출을 방지할 수 있는 개인정보 보호 서비스입니다.

I-PIN인증 본인확인


- 본인인증 수단이 없는 경우 (본인명의의 휴대폰, 법률공인인증서) 주민등록번호로 본인인증이 가능한 **공공아이핀**(<http://www.g-pin.go.kr/>)을 이용하여 본인인증을 하시면 됩니다.
- 이름과 주민등록번호를 정확하게 입력해도 실명인증이 안되는 경우에는 실명인증기관에 고객님의 정보가 없는 경우이므로, 아래 실명인증기관을 통해 고객님의 실명정보를 등록해 주셔야 합니다.
- 실명인증기관에 등록하신 후 24시간(영업일 기준)이 지나면 정상적으로 실명확인이 가능합니다.
- 내국인, 기업 실명등록 문의 : 한국신용정보(주) (☎02-2122-4000) 한국연구재단은 개인정보 보호를 위해 최선의 노력을 기울이고 있습니다.
- 여러분의 개인정보는 동의없이 공개되지 않으며, 개인정보 보호정책에 의해 보호받고 있습니다.

❖ 안내 글

안심본인인증 또는 아이핀 인증을 통해 실명재인증을 진행합니다.

아래 팝업창이 뜰 경우, 이미 실명확인이 된 것이므로 NTIS에서 국가연구자번호를 신청하면 됩니다(다음페이지 참고)

웹 페이지 메시지

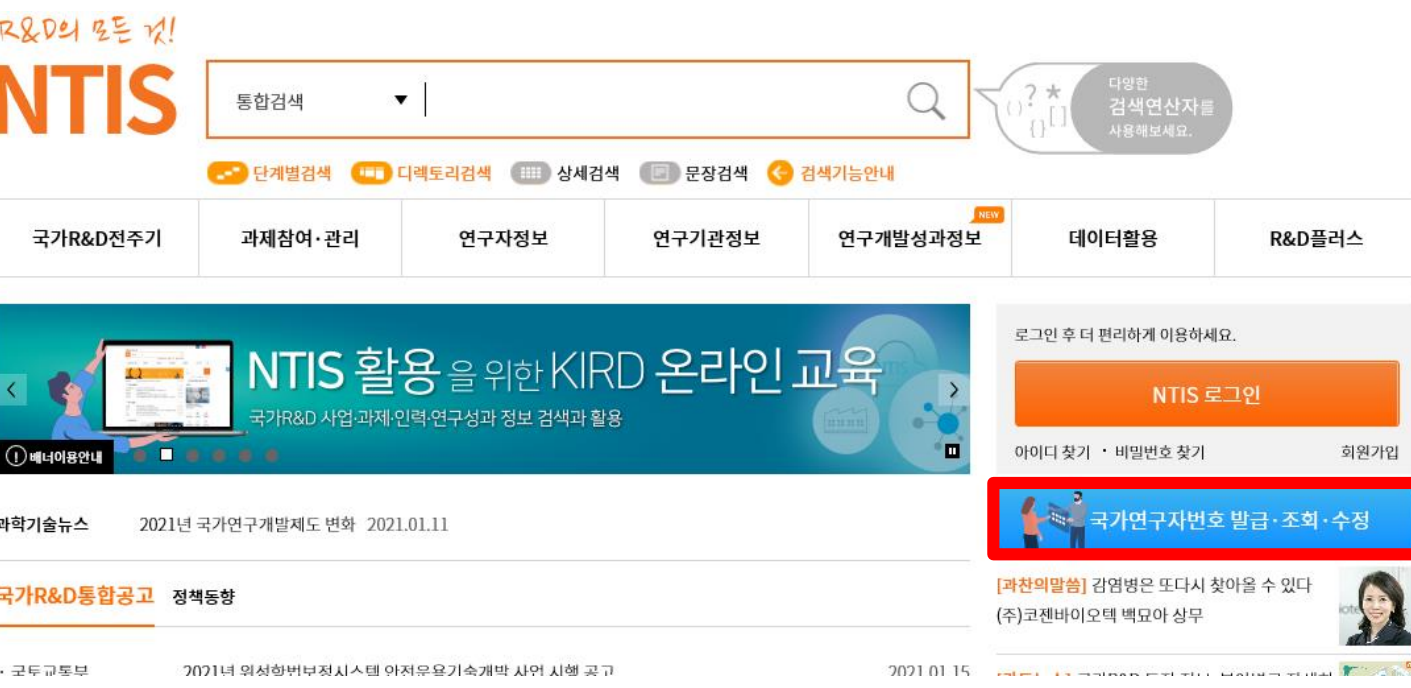
 이미 실명확인이 되어 있습니다.
개명 또는 주민등록번호가 변경된 경우에만 실명재인증을 하시기 바랍니다.

확인

4. NTIS에서 국가연구자번호 부여 받는 방법

○ CASE1. KRI에 가입되어 있으며, 실명인증이 가능한 경우

○ NTIS (<https://www.ntis.go.kr>) ← 클릭




❖ 안 내 글

오른쪽 화면 중간의 "국가연구자번호 발급,조회,수정 " 클릭

* NTIS사이트에 가입하지 않고도 국가연구자번호를 발급받을 수 있습니다.

4. NTIS에서 국가연구자번호 부여 받는 방법

○ CASE1. KRI에 가입되어 있으며, 실명인증이 가능한 경우



로그인


메뉴

국가연구자번호

한국어English

국가연구자번호는
국가연구개발에 참여하는 연구자의
개인 정보를 보호하기 위해 사용하는 주민등록번호를 대신하는 번호로
학력, 경력, 나이와 관계없이 누구나 발급받을 수 있습니다.

1인 1번호 발급이 원칙이며, 내국인은 반드시 본인 확인(실명인증)을 거쳐 발급받아야 합니다.
영문페이지에서 외국인에 한해 본인 확인을 거치지 않고 발급받을 수 있으나, 이용에 제한이 있을 수 있습니다.



국가연구자번호
발급

국가연구자번호
조회

국가연구자번호
내 정보 수정


문의 : 042-869-1115 이메일 : ntis@kisti.re.kr

❖ 안내 글

왼쪽 "국가연구자번호 발급" 을 클릭합니다.

4. NTIS에서 국가연구자번호 부여 받는 방법

○ CASE1. KRI에 가입되어 있으며, 실명인증이 가능한 경우





메뉴


1


국가연구자번호 발급

한국어English

약관동의

본인확인

회원정보입력

발급완료


약관동의


참여인력, 국가연구자 개인정보 활용 동의 안내


↑접기


- 서비스 이용을 위해 개인정보 수집, 공동 활용 및 동의를 끝까지 읽어보시고 동의여부를 선택하시기 바랍니다.

※ NTIS는 국가연구자번호 부여를 위해 개인정보 수집, 공동 활용 및 동의를 끝까지 읽어보시고 동의여부를 선택하시기 바랍니다.

약관동의

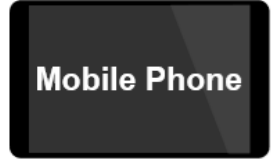
본인확인

회원정보입력

발급완료

본인확인


휴대폰 인증

Mobile Phone

본인의 휴대폰으로 쉽게 본인확인을 받을 수 있습니다.

휴대폰 인증

아이핀 인증

i-PIN

인터넷 상에서 주민등록번호를 대신하여 본인임을 확인받을 수 있는 사이버 본인확인 번호입니다.

아이핀 인증

영문으로 보실 경우 "English"로 이동해야 합니다.

※ 영문페이지에서는 외국인에 한해 본인 확인을 거치지 않고 발급받을 수 있습니다만, 이용에 제한이 있을 수 있습니다.

※ 문의처 : ☎ 042-869-1115 이메일 : ntis@kisti.re.kr

❖ 안내글

1. 국가연구자번호 발급 약관에 동의한 후
2. 휴대폰 또는 아이핀 인증을 진행합니다.

4. NTIS에서 국가연구자번호 부여 받는 방법

○ CASE1. KRI에 가입되어 있으며, 실명인증이 가능한 경우

국가연구자번호 발급


약관동의


본인확인


회원정보입력


발급완료

국가연구자번호 신청

국가연구자번호를 취득하기 위해서는 아래의 등록번호 신청양식 작성이 필요합니다.
각 항목에 맞게 양식란에 내용을 입력하시기 바랍니다. [*] 표시는 필수 입력 항목입니다.

국가연구자번호 신청양식을 제공합니다.

위와 같이 국가연구자번호 발급을 신청합니다.

신청일자 : 2021년 01월 16일

SMS 알림 선택

국가연구자번호 통보를 위한 SMS, e-mail 발송 여부를 선택하십시오.

☐ SMS ☐ E-MAIL

신청완료

초기화

❖ 안내 글

본인인증 후, 필수정보를 입력하고 "신청완료" 를 누릅니다.

4. NTIS에서 국가연구자번호 부여 받는 방법

○ CASE1. KRI에 가입되어 있으며, 실명인증이 가능한 경우

NTIS

로그인

메뉴

국가연구자번호

1

국가연구자번호는 국가연구개발에 참여하는 연구자의 개인정보 노출을 최소화하기 위해 주민등록번호를 대신하는 번호입니다.
1인 1번호 소지가 원칙이며, 내국인은 반드시 실명인증을 통해 발급받아야 합니다.

수정

님의 국가연구자번호는 입니다.

기본 사항

❖ 안내 글

- NTIS에서 국가연구자번호가 발급이 완료된 화면입니다.
- KRI에서 실명재인증 후 해당 절차를 진행하시면 KRI와 NTIS의 국가연구자번호는 동일하게 발급됩니다.
 - ※ 동일하지 않은 경우, 042-869-1115(NTIS)에 문의하시어 KRI 국가연구자번호와 NTIS국가연구자번호가 동일하지 않음을 알리고, 방법을 확인하시기 바랍니다.
 - ※ 주의사항!
NTIS와 KRI 국가연구자번호 일치는 3일 이상 소요될 수 있습니다!!

4. NTIS에서 국가연구자번호 부여 받는 방법

○ CASE2. KRI에 가입되어 있으나, 실명인증이 불가능한 경우

○ KRI에서 실명인증이 불가능한 연구자의 경우(EX 외국인연구자)

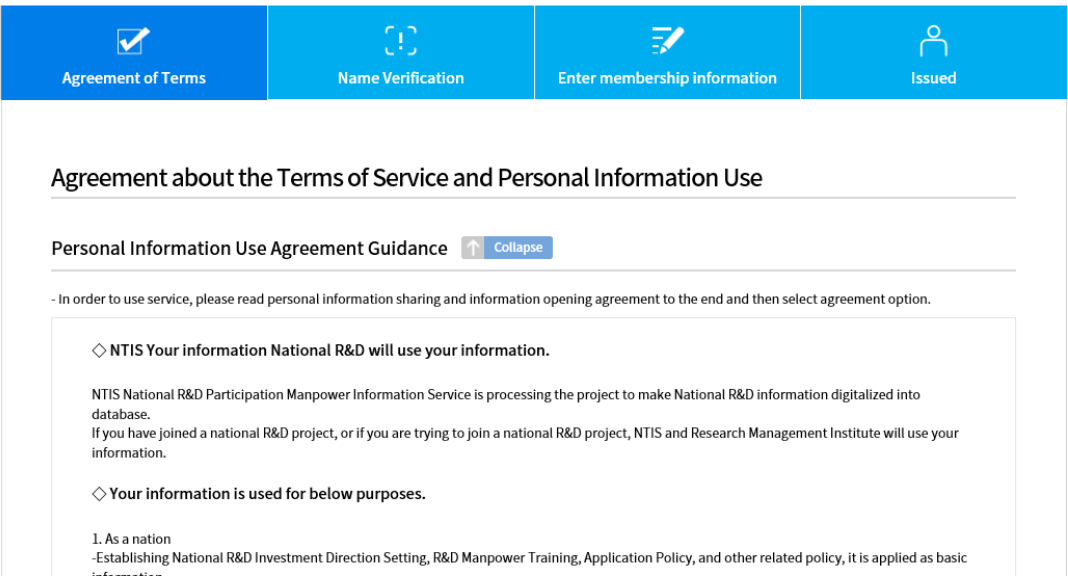
○ NTIS (<https://www.ntis.go.kr>) ← 클릭

1



Issue of Researcher Number

2



❖ 안 내 글

1. 상단의 ENGLISH를 클릭하면 영어로 진행할 수 있습니다.
2. 개인정보활용에 동의합니다.

4. NTIS에서 국가연구자번호 부여 받는 방법

○ CASE2. KRI에 가입되어 있으나, 실명인증이 불가한 경우

- KRI에서 실명인증이 불가한 연구자의 경우(EX 외국인연구자)

Issue of Researcher Number

한국어English

Agreement of Terms

Name Verification

Enter membership information

Issued

Name Verification Member Registration

Mobile Authentication

Mobile Phone

Users can be easily certified using their own mobile phones.

Mobile

i-PIN Authentication

i-PIN

Cyber Identification Number is an identification number which, instead of resident registration number, allows a user to be identified online.

i-PIN

You must go to "english" if you can see in English. Also, you can get it from the English page without confirming your identity.

※There is a limit to the use.

클릭

Skip the Authentication.

❖ 안내 글

실명인증이 불가한 경우 “Skip the Authentication”을 통해 실명인증 없이 국가연구자번호 발급을 진행할 수 있습니다. 이 경우에 사용에 일부 제한이 있을 수 있습니다.

-26-

4. NTIS에서 국가연구자번호 부여 받는 방법

○ CASE2. KRI에 가입되어 있으나, 실명인증이 불가능한 경우

- KRI에서 실명인증이 불가능한 연구자의 경우(EX 외국인연구자)

You can check your researcher number by entering full name and password.
You may try a dummy password here to create a new password of an existing researcher number.
Or click the button 'Check if registered', if you are not sure whether you've got a researcher number already.

Non-verification (Permission limited) [* : required]

Check if registered.

* Full Name	<input type="text"/>
* Password	<input type="password"/>

Ok

❖ 안내 글

해당 연구자의 국가연구자번호가 기존에 발급되었는지 확인하는 화면입니다.
성함과 패스워드 입력 후 [OK]를 누르십시오.

4. NTIS에서 국가연구자번호 부여 받는 방법

○ CASE2. KRI에 가입되어 있으나, 실명인증이 불가능한 경우

- KRI에서 실명인증이 불가능한 연구자의 경우(EX 외국인연구자)

Finding Researcher Number

Select one if you find your right match among the search results below. Otherwise click the button 'New'.

Possible matches in NTIS

No	Full Name	Organization	Email	Send Mail
No Result.				

※ Try the contacts below, if your email address is not valid or if you have any other question.
Contacts :
Email : ntis@kisti.re.kr

New

Check if registered.

❖ 안내 글

NTIS상 국가연구자번호가 없는 경우 상기 화면과 같이 나옵니다. [NEW]를 클릭해주세요

4. NTIS에서 국가연구자번호 부여 받는 방법

○ CASE2. KRI에 가입되어 있으나, 실명인증이 불가능한 경우

○ KRI에서 실명인증이 불가능한 연구자의 경우(EX 외국인연구자)

1

Participants in Korean national R&D projects must have his or her own Researcher Number. You are permitted to use the only one Researcher Number.

Photo

Basic Information (* : essential item)

Full Name

Date of Birth

Sex

male

female

Telephone *

Password *

I hereby request a Korean Scientist Researcher Number

Date : 2020년 12월 24일

Applicant

Reset

Ok

Info of Researcher No

2

Please check the Researcher Number below.

your registration number is

Photo

Basic Information

Full Name

Date of Birth

Nationality

Cell Phone

E-mail

Sex

male

Organization Information

❖ 안내 글

- 1. 기본정보를 입력합니다. 이때 패스워드는 숫자+영문으로 구성되어야 합니다.
 - 2. 담당자 승인 후 NTIS국가연구자번호를 확인할 수 있습니다. (빨간박스 부분)
- > 10분 이상 소요될 수 있습니다.

4. NTIS에서 국가연구자번호 부여 받는 방법

○ CASE2. KRI에 가입되어 있으나, 실명인증이 불가능한 경우

Info of Researcher No

Please check the Researcher Number below.

your registration number is

<input checked="" type="checkbox"/> Photo	Basic Information		
	Full Name		
	Date of Birth	Sex	male
	Nationality		
	Cell Phone		
	E-mail		
Organization Information			

❖ 안내 글

NTIS에서 국가연구자번호가 발급이 완료된 화면입니다.

※ 동일하지 않은 경우, 042-869-1115(NTIS)에 문의하시어 KRI 국가연구자번호와 NTIS국가연구자번호가 동일하지 않음을 알리고, 방법을 확인하시기 바랍니다.

※ 주의사항!

NTIS와 KRI 국가연구자번호 일치는 3일 이상 소요될 수 있습니다!!